

FNC en Cifras



555.692 familias cafeteras.



931.746 hectáreas en café.



15 Comités Departamentales de Cafeteros.



366 Comités Municipales de Cafeteros.



33 Cooperativas de Caficultores con **530** puntos de compra.



371 Tiendas Juan Valdez. **252** En Colombia y **119** en **15** Países.



1° producto de exportación agrícola.



1° producto de exportación no petrolero ni minero.



96% de los productores son pequeños y en promedio tienen **1,3** hectáreas.













Más **25%** de la población rural del país es cafetera.




22 de los **32** departamentos del país son cafeteros.




El café genera **730** mil empleos directos (**25%** del empleo agrícola).


-  El sector cafetero aportó el **23,1%** del PIB Agrícola al tercer trimestre de 2016
-  Desde **2009** se han renovado **696.407** mil hectáreas de café equivalentes a **3.700** millones de árboles.
-  Se han tramitado **233.805** créditos para renovación de **199 mil** hectáreas de café por **1.2 billones** de pesos en **9 años**.
-  La densidad promedio del parque cafetero colombiano es de **5.502 árboles** por hectárea.
-  La edad promedio del parque cafetero es de **7 años**.
-  El parque cafetero tecnificado es de **905.535 ha (97%)** y el área en variedades resistentes es de **74%**.
-  La productividad del parque cafetero en 2016 fue **18,3 sacos/ha**.
-  **760 mil contactos** con caficultores a través del Servicio de Extensión a septiembre de 2016.
-  En casi **99%** se reduce el consumo del agua gracias al Ecomill®, equipo patentado por la Federación Nacional de Cafeteros y usado durante el proceso de lavado del café.
-  **69 mil hectáreas** de café de Colombia son parte del programa de conservación forestal.


 **212 mil fincas** cafeteras se han vinculado a programas de producción sostenible de café.


 En 2016 se ejecutaron **132 mil millones** de pesos en inversión social para el desarrollo de la comunidad cafetera y su entorno.

 En 2016 se ejecutaron **2 proyectos** valorados en **\$2 mil millones** de pesos en proyectos ejecutados con **4 aliados** internacionales de **2 países**.

 **483 marcas** en el mundo llevan el logo de 100% Café de Colombia

 En 2016 la producción de café fue de **14,2 millones** de sacos de 60kg.


 En 2016 las exportaciones de café fueron de **12,8 millones** de sacos de 60kg

 En 2016, el FNC exportó su café a **47 países** en el mundo.

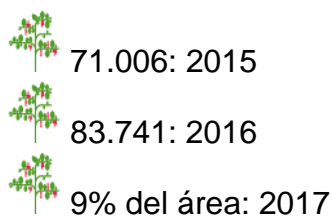
Estado Caficultura Enero 2017



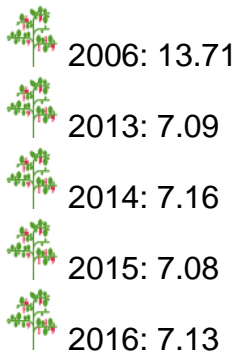
Tipo de Caficultura



Renovación



Edad Promedio



Densidad de Siembra



Productividad por Hectárea

