



Résumé des résultats

Enquête Afrobarometer Round 8
au Mali, 2020

Compilé par:
GREAT

Afrobarometer Round 8

Résumé des résultats pour Mali 2020

Afrobarometer, une organisation à but non-lucratif dont le siège se trouve au Ghana, est un réseau panafricain et non-partisan de recherche par sondage qui produit des données fiables sur les expériences et appréciations des Africains relatives à la qualité de vie, à la gouvernance, et à la démocratie. Sept rounds d'enquêtes étendus à 38 pays ont été menés entre 1999 et 2018. Les enquêtes au titre du Round 8 devraient couvrir au moins 35 pays en 2019/2021. Afrobarometer réalise des entretiens face-à-face dans la langue du répondant avec des échantillons représentatifs à l'échelle nationale.

La coordination régionale de plus de 35 partenaires nationales est assurée par le Ghana Center for Democratic Development (CDD-Ghana), l'Institute for Justice and Reconciliation (IJR) en Afrique du Sud, et l'Institute for Development Studies (IDS) de l'Université de Nairobi au Kenya. Michigan State University (MSU) et University of Cape Town (UCT) apportent un appui technique au réseau.

L'équipe Afrobarometer au Mali, dirigée par GREAT, a interviewé un échantillon représentatif, aléatoire, et stratifié de 1.200 adultes Maliens entre 16 mars et 03 avril 2020. CDD-Ghana a fourni un appui technique pour l'enquête. Un échantillon de cette taille donne des résultats avec une marge d'erreur de +/-3 points de pourcentage à un niveau de confiance de 95%. De précédentes enquêtes ont été menées au Mali en 2000, 2002, 2005, 2008, 2012, 2013, 2014, et 2017]. Les détails techniques de l'enquête, y compris la description de la stratification et la sélection des ménages, les langues de traduction, et les renseignements connexes peuvent être trouvés dans la Page 4.

Voici un aperçu des résultats de l'enquête sur toutes les questions posées aux répondants. Nous présentons également les résultats de données cruciales de la démographie tels que le sexe et le lieu de résidence (urbain-rural).

Le 8è tour de l'Afrobarometer est soutenu financièrement par la Suède, la Fondation Mo Ibrahim, des Fondations Open Society, la Fondation William et Flora Hewlett, et l'Agence Américaine pour le Développement International (USAID) à travers l'Institut Américain de la Paix (U.S. Institute of Peace).

Contacts:

Pour plus d'informations, veuillez visiter www.afrobarometer.org ou contacter:

Moussa COULIBALY
Coordinateur Afrobarometer
GREAT Mali
bamoussa@greatmali.net
tel: +223 66 83 78 44

Massa COULIBALY
Directeur Exécutif
GREAT Mali
massa@greatmali.net
tel: +223 66 74 22 20

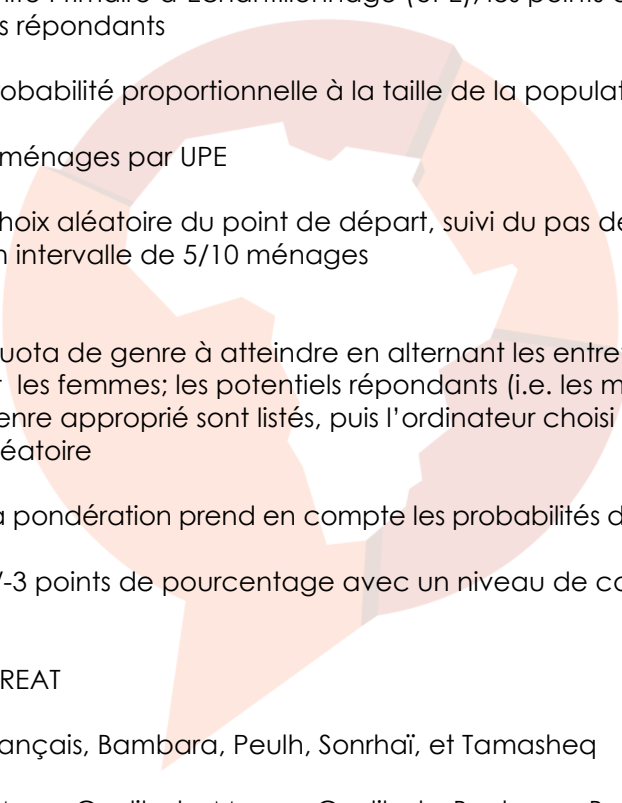
Fatoumata Binta SOW
Responsable Communication
GREAT Mali
fatim@greatmali.net
tel: +223 66 87 46 08

Richard Houessou
Chargé de projet
Afrobarometer,
pays francophones
rhouessou@afrobarometer.org
tel: +229 97 89 10 23

Table des matières

Informations techniques de l'enquête	4
Répondants et leurs ménages	5
Direction du pays et problèmes les plus important	11
Vie économique	14
Développement et relations internationales	19
Démocratie et politique	25
Libertés.....	30
Citoyenneté et participation.....	32
Etat de droit.....	35
Elections	38
Institutions et dirigeants.....	45
Chefs traditionnels	49
Corruption.....	52
Services publics et performance gouvernementale	55
Fiscalité.....	61
Identité et société	64
Criminalité et sécurité.....	67
Changements climatiques.....	68
Médias et accès aux informations.....	69
Jeunesse.....	75
Questions spécifiques au pays.....	76
Autres	81

Informations techniques de l'enquête



Univers:	Citoyens du Mali âgés d'au moins 18 ans
Conception de l'échantillon:	Représentatif au niveau national, aléatoire, en grappes, stratifié, zone plusieurs degrés, échantillonnage probabiliste
Stratification:	Région, répartition urbain-rural
Degré:	Unité Primaire d'Echantillonnage (UPE), les points de départ, les ménages, les répondants
Sélection des UPE:	Probabilité proportionnelle à la taille de la population
Taille des grappes:	8 ménages par UPE
Choix de ménages:	Choix aléatoire du point de départ, suivi du pas de sondage en utilisant un intervalle de 5/10 ménages
Sélection des répondants:	Quota de genre à atteindre en alternant les entretiens entre les hommes et les femmes; les potentiels répondants (i.e. les membres du ménage) du genre approprié sont listés, puis l'ordinateur choisi l'individu de façon aléatoire
Pondération:	La pondération prend en compte les probabilités de sélection individuelles
Marge d'erreur:	+/-3 points de pourcentage avec un niveau de confiance de 95%
Responsable de la collecte de données:	GREAT
Langues d'enquête:	Français, Bambara, Peulh, Sonrhäï, et Tamasheq
Chercheurs principaux:	Massa Coulibaly, Moussa Coulibaly, Boubacar Bougoudogo, Fatoumata Binta Sow
Résultats:	Taux de contact: 117% Taux de coopération: 112% Taux de refus: 4% Taux de réponses: 96%
Dates de la collecte de données:	16 mars au 3 avril 2020
Taille de l'échantillon:	1.200
Base d'échantillonnage:	9.653.024
Taux de substitution de UPE:	8/150 = 5%

NB: L'ensemble des chiffres dans les tableaux suivants sont des pourcentages arrondis à une décimale près. (Nous vous prions de noter que la pratique générale dans la plupart des analyses et des publications d'Afrobarometer consiste à publier les résultats arrondis à l'entier.) A cause de cet arrondissement, les colonnes ne sont pas forcément égales à 100.0%. On rappelle que la taille de l'échantillon au Mali de 1.200 donne des résultats avec une marge d'erreur de +/-3 points de pourcentage à un niveau de confiance de 95%. Notez aussi qu'un trait ("") ou une cellule blanche indique qu'il n'y a aucune réponse dans cette catégorie. Pour les questions 1 à 100, des répartitions de la fréquence pondérée sont rapportées.

NB: La présentation des résultats ne reflète pas l'ordre auquel les questions de l'enquête ont été posées pendant l'entretien. La numérotation des questions suit le questionnaire, mais les questions sont regroupées par thématique. Pour voir le questionnaire, veuillez visiter: www.afrobarometer.org.

Répondants et leurs ménages

Répartition démographique de l'échantillon

		Non-pondéré	Pondéré
Sexe			
	Hommes	50	50
	Femmes	50	50
Localité			
	Urbain	24,7	26,1
	Rural	75,3	74,9
Région			
	Kayes	13,3	13,5
	Koulikoro	16,0	16,4
	Sikasso	17,3	17,2
	Ségou	15,3	15,8
	Mopti	14,0	14,2
	Tombouctou	4,7	4,9
	Gao	5,3	3,7
	Bamako	14,0	14,4
Education			
	Aucune éducation formelle	54,5	52,1
	Primaire	26,1	26,5
	Secondaire	11,1	11,2
	Post-secondaire	8,3	10,2
Religion			
	Chrétien	4,3	4,8
	Musulman	92,3	92,4
	Autre	3,5	2,7
	Refusé	0,0	0,0%

Q1. Quel âge avez-vous?

	Urbain	Rural	Hommes	Femmes	Total
18-25	27,6	21,9	18,8	28,0	23,4
26-35	28,0	25,6	23,6	28,8	26,2
36-45	23,9	21,9	20,1	24,8	22,5
46-55	11,7	15,5	17,3	11,7	14,5
56-65	5,2	9,5	11,9	4,7	8,3
Plus de 65	3,6	5,6	8,2	1,9	5,1
Ne sait pas	27,6	21,9	18,8	28,0	23,4

Q2. Quelle est la langue que vous parlez le plus chez vous actuellement?

	Urbain	Rural	Hommes	Femmes	Total
Français	5,4	0,4	1,8	1,7	1,7
Arabe		0,1		0,2	0,1
Bambara	70,8	44,4	50,2	52,4	51,3
Bella		0,1	0,1		0,1
Bobo	2,3	2,6	2,1	2,9	2,5
Bozo	0,3	3,1	2,6	2,2	2,4
Dogon	1,3	9,0	7,3	6,7	7,0
Khassonké	0,7	0,9	0,7	1,0	0,8
Malinké	1,5	8,7	7,0	6,6	6,8
Maure	0,7	0,2	0,4	0,3	0,4
Minianka	1,0	4,6	3,8	3,4	3,6
Mossi		0,9	0,8	0,6	0,7
Peulh / Fulfude	3,4	5,5	5,7	4,2	4,9
Samogo	0,3	0,6	0,6	0,4	0,5
Senufo	0,6	3,0	2,4	2,4	2,4
Soninké / Sarakollé	2,3	6,8	5,2	6,1	5,6
Sonrhäi	7,4	7,5	7,7	7,2	7,4
Tamasheq	2,2	1,6	1,8	1,7	1,7

Q81. A quelle ethnie ou groupe culturel appartenez-vous?

	Urbain	Rural	Hommes	Femmes	Total
Arabe		0,2	0,2	0,2	0,2
Bambara	32,4	28,9	28,8	30,8	29,8
Bella	0,2	0,1	0,1	0,1	0,1
Bobo	4,6	2,8	2,6	3,9	3,3
Bozo	1,4	3,8	3,4	3,0	3,2
Dogon	3,2	9,6	8,7	7,1	7,9
Kakolo	0,6	0,2	0,6		0,3
Khassonké	0,4	0,8	0,7	0,6	0,7
Malinké	8,4	10,9	11,0	9,4	10,2
Maure	2,0	0,7	1,1	0,9	1,0
Minianka	3,3	5,1	3,9	5,4	4,7
Mossi	0,5	1,8	1,2	1,7	1,5
Peulh / Fulfude	15,4	10,3	12,0	11,3	11,6
Samogo	1,7	0,8	1,8	0,4	1,1
Senufo	5,3	4,7	4,4	5,2	4,8
Soninké / Sarakollé	6,7	8,0	7,1	8,3	7,7
Sonrhäi	10,4	7,7	8,7	8,1	8,4
Tamasheq	2,3	1,8	1,8	2,1	1,9
Autres	0,5	1,3	1,0	1,1	1,1
A refusé de répondre	0,7	0,6	0,8	0,4	0,6

Q97. Quel est votre plus haut niveau d'instruction?

	Urbain	Rural	Hommes	Femmes	Total
Pas d'enseignement formel	22,3	55,7	40,3	53,7	47,0
Enseignement informel seulement (y compris enseignement coranique)	4,3	5,4	6,9	3,3	5,1
Enseignement primaire inachevé	14,9	20,7	17,4	21,0	19,2
Enseignement primaire achevé	10,9	6,0	7,7	6,9	7,3
Enseignement secondaire / lycée inachevé	12,9	4,5	8,4	5,1	6,7
Enseignement secondaire / lycée achevé	8,9	2,9	6,0	2,9	4,5
Qualifications post-secondaires autres qu'universitaires (certificat ou diplôme d'école polytechnique)	9,8	1,7	4,7	3,0	3,8
Université inachevée	7,4	1,2	3,2	2,4	2,8
Université achevée	7,4	1,8	4,9	1,6	3,2
Post universitaire	1,1	0,0	0,5	0,2	0,3

Q98A. Quelle religion pratiquez-vous, si vous en avez?

	Urbain	Rural	Hommes	Femmes	Total
Aucune	0,3	1,4	1,1	1,1	1,1
Chrétien seulement (c-à-d., répondant dit "Chrétien", sans s'identifier à aucun sous-groupe)	1,8	2,2	1,9	2,2	2,1
Eglise Catholique Romaine	3,0	0,4	1,3	0,9	1,1
Eglise Catholique Orthodoxe	0,8	0,7	0,7	0,7	0,7
Anglican		0,1		0,1	0,1
Baptiste		0,6	0,4	0,4	0,4
Évangéliste	0,4	0,3	0,3	0,4	0,3
Musulman seulement (c.-à-d., l'enquête a répondu "Musulman", sans s'identifier à aucun sous-groupe)	85,0	82,8	83,2	83,5	83,4
Sunnite seulement (c-à-d., l'enquête a répondu "Sunnite" ou "Musulman sunnite", sans s'identifier à aucun sous-groupe)	7,1	5,4	5,7	5,9	5,8
Confrérie des Mourides		0,2		0,3	0,1
Confrérie de la Tidjania	1,4	3,6	3,6	2,5	3,0
Confrérie de la Qadiriya		0,1		0,2	0,1
Religion traditionnelle/ethnique		1,9	1,4	1,4	1,4
Hindou		0,1	0,2		0,1
Athée (Ne croit pas en Dieu)	0,3	0,2	0,3	0,1	0,2
Eglise du Christ		0,1		0,2	0,1

Q92A. Lesquels de ces biens possédez-vous personnellement? [Si non]: Un autre membre de votre ménage en possède-t-il: Radio?

	Urbain	Rural	Hommes	Femmes	Total	Urbain	Rural
Non. Personne dans le ménage n'en possède	6,3	11,7	9,7	10,9	10,3	6,3	11,7
Quelqu'un d'autre dans le ménage en possède	31,0	33,8	24,5	41,6	33,0	31,0	33,8
Oui (en possède personnellement)	62,7	54,3	65,8	47,1	56,5	62,7	54,3
Ne sait pas		0,2		0,4	0,2		0,2

Q92B. Lesquels de ces biens possédez-vous personnellement? [Si non]: Un autre membre de votre ménage en possède-t-il: Television?

	Urbain	Rural	Hommes	Femmes	Total
Non. Personne dans le ménage n'en possède	9,4	42,2	31,7	35,6	33,6
Quelqu'un d'autre dans le ménage en possède	40,3	34,5	24,7	47,3	36,0
Oui (en possède personnellement)	50,0	23,2	43,6	16,7	30,2
Ne sait pas	0,3	0,2		0,4	0,2

Q92C. Lesquels de ces biens possédez-vous personnellement? [Si non]: Un autre membre de votre ménage en possède-t-il: Voiture ou moto?

	Urbain	Rural	Hommes	Femmes	Total
Non. Personne dans le ménage n'en possède	13,6	22,0	18,9	20,8	19,8
Quelqu'un d'autre dans le ménage en possède	38,9	49,3	24,4	68,9	46,6
Oui (en possède personnellement)	47,4	28,5	56,7	10,0	33,4
Ne sait pas		0,2		0,2	0,1

Q92D. Lesquels de ces biens possédez-vous personnellement? [Si non]: Un autre membre de votre ménage en possède-t-il: Ordinateur?

	Urbain	Rural	Hommes	Femmes	Total
Non. Personne dans le ménage n'en possède	51,2	90,0	79,6	80,2	79,9
Quelqu'un d'autre dans le ménage en possède	29,5	5,9	9,2	14,9	12,1
Oui (en possède personnellement)	17,1	2,8	9,9	3,2	6,6
A refusé	0,3			0,1	0,1
Ne sait pas	1,9	1,3	1,3	1,5	1,4

Q92E Lesquels de ces biens possédez-vous personnellement? [Si non]: Un autre membre de votre ménage en possède-t-il: Compte bancaire?

	Urbain	Rural	Hommes	Femmes	Total
Non. Personne dans le ménage n'en possède	33,2	76,2	61,8	68,2	65,0
Quelqu'un d'autre dans le ménage en possède	33,8	12,1	13,9	21,8	17,8
Oui (en possède personnellement)	29,4	10,3	23,1	7,4	15,3
A refusé	0,6	0,1		0,4	0,2
Ne sait pas	2,9	1,2	1,2	2,2	1,7

Q92F. Lesquels de ces biens possédez-vous personnellement? [Si non]: Un autre membre de votre ménage en possède-t-il: Téléphone Portable?

	Urbain	Rural	Hommes	Femmes	Total
Non. Personne dans le ménage n'en possède	0,4	4,5	1,1	5,8	3,4
Quelqu'un d'autre dans le ménage en possède	4,9	15,9	5,1	21,1	13,0
Oui (en possède personnellement)	94,7	79,5	93,9	73,0	83,5
Ne sait pas		0,1		0,1	0,1

Q92G. Votre téléphone a-t-il un accès à l'Internet?

	Urbain	Rural	Hommes	Femmes	Total
Non (N'a pas accès à l'internet)	31,7	57,1	51,5	49,5	50,5
Oui (A accès à l'internet)	63,0	22,3	42,4	23,4	33,0
Non applicable	5,3	20,5	6,1	27,0	16,5
A refusé		0,0		0,1	0,0

Q92H. Combien de fois utilisez-vous: Un téléphone portable?

	Urbain	Rural	Hommes	Femmes	Total
Jamais	2,9	9,9	4,2	11,9	8,1
Moins d'une fois par mois	0,1	0,9	0,1	1,3	0,7
Quelques fois par mois	0,2	5,4	1,1	7,0	4,1
Quelques fois par semaine	3,4	15,0	8,1	15,9	12,0
Tous les jours	92,4	67,7	86,1	62,2	74,2
A refusé	0,9	1,1	0,4	1,7	1,0

Q92I. Combien de fois utilisez-vous: Internet?

	Urbain	Rural	Hommes	Femmes	Total
Jamais	35,7	75,7	56,1	74,4	65,3
Moins d'une fois par mois	2,5	1,0	1,6	1,1	1,4
Quelques fois par mois	5,5	5,8	6,5	4,9	5,7
Quelques fois par semaine	21,4	6,2	13,0	7,3	10,2
Tous les jours	33,7	8,4	21,3	8,8	15,0
A refusé	0,9	2,6	1,2	3,1	2,1
Ne sait pas	0,3	0,4	0,3	0,4	0,3

Q93A. Quelle est votre principale source d'eau à usage domestique?

	Urbain	Rural	Hommes	Femmes	Total
Robinet dans la maison	27,2	5,7	10,4	12,3	11,3
Robinet dans la cour, dans la parcelle, ou dans la concession	32,8	7,5	14,0	14,2	14,1
Robinet ou fontaine publique	21,6	27,4	25,9	25,8	25,9
Puits tubulaire ou forage	2,8	16,4	13,3	12,3	12,8
Puits protégé	10,4	15,5	15,8	12,6	14,2
Puits non protégé	1,2	20,4	14,2	16,6	15,4
Eau de source protégée	1,8	1,0	1,4	1,0	1,2
Eau de source non protégée	0,3	4,6	3,4	3,5	3,4
Collecte d'eau de pluie	0,1			0,1	0,0
Achetée d'un chariot avec un petit réservoir ou tambour	1,5	0,4	0,3	1,1	0,7
Eau de surface, telle que rivière, barrage, lac, étang, ruisseau, canal ou canaux d'irrigation		0,9	0,7	0,6	0,7
Autre	0,4	0,2	0,5		0,3

Q93B. Avez-vous à votre disposition une toilette ou une latrine chasse d'eau ou une latrine fonctionnelle que vous utilisez? [Si oui]: Est-elle à l'intérieur de votre maison, à l'intérieur de votre concession, ou hors de votre concession?

	Urbain	Rural	Hommes	Femmes	Total
Non, pas disponible	4,7	16,0	12,8	13,3	13,0
Oui, à l'intérieur de la maison	36,9	10,6	17,2	17,7	17,5
Oui, à l'intérieur de la concession	54,6	66,0	62,9	63,0	63,0
Oui, hors de la concession	3,8	7,5	7,1	6,0	6,5

Q94A. Votre domicile est-il raccordé à EDM (Energie du Mali) ?

	Urbain	Rural	Hommes	Femmes	Total
Non	7,5	86,6	65,6	66,4	66,0
Oui	92,5	13,4	34,4	33,6	34,0

Q94B [Si oui à Q94A]: Quelle est la fréquence de disponibilité de l'électricité?

	Urbain	Rural	Hommes	Femmes	Total
Jamais	0,7	0,6	0,5	0,6	0,6
Parfois	13,6	1,0	3,5	5,1	4,3
Environ la moitié du temps	9,2	1,2	2,5	4,1	3,3
La plupart du temps	35,0	5,1	12,8	13,0	12,9
Tout le temps	34,0	5,5	15,1	10,8	13,0
Non applicable	7,5	86,6	65,6	66,4	66,0

Q94C. Votre ménage utilise-t-il toute autre source d'électricité que celle d'EDM (Energie du Mali)?

	Urbain	Rural	Hommes	Femmes	Total
Non	91,1	23,7	40,3	42,3	41,3
Oui	8,9	76,3	59,7	57,7	58,7

Q94D. [Si oui à Q94C] Quelle est cette source d'électricité?

	Urbain	Rural	Hommes	Femmes	Total
Batteries ou puissance installée	1,7	14,3	11,5	10,4	11,0
Groupe électrogène	0,8	0,2	0,3	0,4	0,3
Panneaux solaires	5,1	56,3	43,7	42,2	42,9
Energie éolienne		0,2	0,2	0,1	0,2
Energie hydroélectrique	0,3		0,2		0,1
Une autre source	1,1	5,1	3,6	4,5	4,0
Plusieurs sources		0,2	0,2	0,1	0,2
Non applicable	91,1	23,7	40,3	42,3	41,3

Q94E. [Si oui à Q94C]: La source d'électricité est-elle propriété de votre ménage, ou provient-elle hors de votre ménage?

	Urbain	Rural	Hommes	Femmes	Total
Propriété du ménage	8,8	74,3	58,2	56,1	57,2
Propriété extérieure au ménage	0,1	1,6	1,0	1,4	1,2
Electricité à la fois de sources intérieure et extérieure au ménage		0,4	0,5	0,2	0,3
Non applicable	91,1	23,7	40,3	42,3	41,3

Direction du pays et problèmes les plus importants

Q3. Commençons par votre point de vue général sur l'orientation actuelle de notre pays. Certaines personnes pourraient penser que le pays va dans la mauvaise direction. D'autres peuvent penser qu'il va dans la bonne direction. Permettez-moi de vous interroger sur l'orientation générale du pays: Diriez-vous que le pays va dans la mauvaise ou la bonne direction?

	Urbain	Rural	Hommes	Femmes	Total
Dans la mauvaise direction	85,9	85,5	85,9	85,4	85,6
Dans la bonne direction	14,1	14,5	14,1	14,6	14,4

Q48PT1 (première réponse). A votre avis, quels sont les problèmes les plus importants auxquels le pays fait face et auxquels le gouvernement devrait s'attaquer?

	Urbain	Rural	Hommes	Femmes	Total
Gestion de l'économie	3,6	0,7	0,8	2,1	1,5
Salaires et revenus	1,1	0,7	0,3	1,3	0,8
Chômage	9,1	3,0	5,7	3,5	4,6
Pauvreté / exclusion sociale	8,1	7,0	4,9	9,6	7,3
Impôts et taxes		0,3	0,5		0,2
Prêts / crédits		0,1	0,1		0,1
Agriculture		6,0	4,9	4,0	4,4
Insécurité alimentaire / famine	10,0	12,4	11,1	12,5	11,8
Sècheresse		0,1	0,2		0,1
Foncier		0,4	0,3	0,2	0,3
Communication		0,1		0,2	0,1
Infrastructures routières	0,9	2,0	2,1	1,3	1,7
Education	25,7	10,7	15,3	14,0	14,6
Logement / habitat		0,1	0,1		0,1
Electricité		0,6	0,1	0,7	0,4
Eau	2,1	11,6	7,5	10,8	9,1
Santé	6,1	6,5	5,1	7,8	6,4
Maladies / épidémies	1,4	2,8	1,6	3,3	2,5
Crime et insécurité	18,8	25,6	29,5	18,1	23,8
Corruption	4,7	1,7	3,1	1,9	2,5
Violence politique	2,4	0,5	0,4	1,7	1,0
Instabilité politique / divisions politiques / tensions ethniques	2,8	2,6	2,3	2,9	2,6
Discrimination / inégalité	0,4	0,7	0,8	0,4	0,6
Approche genre / droit de la femme		0,2		0,3	0,2
Démocratie / droits politiques	0,4	0,4	0,6	0,2	0,4
Guerre (internationale)	0,5	0,2	0,1	0,4	0,3
Guerre civile	1,4	2,3	2,0	2,1	2,0
Commercialisation agricole		0,4	0,2	0,4	0,3
Autres réponses	0,3	0,3	0,4	0,3	0,3

Q48PT2 (deuxième réponse). A votre avis, quels sont les problèmes les plus importants auxquels le pays fait face et auxquels le gouvernement devrait s'attaquer?

	Urbain	Rural	Hommes	Femmes	Total
Gestion de l'économie	2,4	2,7	2,8	2,5	2,7
Salaires et revenus	1,5	1,4	1,3	1,6	1,5
Chômage	10,9	5,2	7,3	6,0	6,7
Pauvreté / exclusion sociale	8,9	8,4	5,4	11,7	8,5
Impôts et taxes	0,5	0,5	0,5	0,5	0,5
Prêts / crédits		0,5	0,2	0,6	0,4
Agriculture	0,3	8,3	6,9	5,6	6,2
Insécurité alimentaire / famine	10,7	14,4	12,2	14,8	13,5
Sècheresse		0,3	0,4		0,2
Transports		0,1		0,1	0,1
Communication	0,3	0,1		0,3	0,1
Infrastructures routières	3,3	3,9	4,4	3,0	3,7
Education	18,0	11,0	13,4	12,3	12,8
Logement / habitat	1,3		0,2	0,5	0,3
Electricité	1,8	1,2	1,3	1,3	1,3
Eau	1,9	9,6	5,9	9,2	7,6
Autres services		0,1	0,1		0,1
Santé	15,3	15,5	17,7	13,2	15,4
Maladies / épidémies	0,1	2,0	1,1	2,0	1,5
Crime et insécurité	13,1	7,3	9,7	8,0	8,8
Corruption	3,3	2,2	3,3	1,8	2,5
Instabilité politique / divisions politiques / tensions ethniques	0,9	0,7	1,0	0,5	0,8
Discrimination / inégalité	1,2	0,9	1,4	0,6	1,0
Approche genre / droit de la femme		0,1	0,1	0,0	0,1
Démocratie / droits politiques		0,5	0,1	0,6	0,3
Guerre (internationale)	0,4	0,1		0,3	0,1
Guerre civile	3,0	1,6	1,8	2,2	2,0
Commercialisation agricole	0,1	0,3	0,4	0,2	0,3
Autres réponses	0,5	0,9	0,8	0,8	0,8
Pas d'autres réponses	0,3	0,1	0,3		0,1

Q48PT3 (troisième réponse). A votre avis, quels sont les problèmes les plus importants auxquels le pays fait face et auxquels le gouvernement devrait s'attaquer?

	Urbain	Rural	Hommes	Femmes	Total
Gestion de l'économie	2,5	1,1	1,8	1,1	1,4
Salaires et revenus	1,1	0,8	0,9	0,8	0,9
Chômage	9,1	5,6	6,6	6,4	6,5
Pauvreté / exclusion sociale	7,1	8,4	6,7	9,5	8,1
Impôts et taxes	0,3	0,6	0,7	0,4	0,5
Prêts / crédits		0,1		0,2	0,1
Agriculture	1,1	7,3	5,4	5,9	5,6
Insécurité alimentaire / famine	8,3	8,2	8,9	7,6	8,2
Sècheresse		0,4	0,2	0,3	0,3
Foncier		0,6	0,6	0,4	0,5
Transports		0,5	0,4	0,4	0,4
Communication		0,6	0,5	0,3	0,4
Infrastructures routières	1,5	5,0	5,6	2,6	4,1
Education	13,4	15,9	13,2	17,3	15,2
Logement / habitat	1,2	0,1	0,2	0,5	0,4
Electricité	1,6	1,4	1,2	1,7	1,5
Eau	3,7	9,0	7,3	8,0	7,7
Orphelins / enfants de la rue /		0,1	0,1		0,1

enfants sans-abri					
Autres services	0,5	0,3	0,5	0,2	0,3
Santé	12,4	14,9	14,7	13,8	14,3
Maladies / épidémies	2,6	1,8	2,1	1,8	2,0
Crime et insécurité	16,5	8,2	10,0	10,7	10,4
Corruption	5,8	1,9	4,3	1,5	2,9
Instabilité politique /divisions politiques / tensions ethniques	1,8	0,9	1,3	0,9	1,1
Discrimination / inégalité	2,2	1,2	1,7	1,2	1,5
Approche genre / droit de la femme	0,2	0,5		0,9	0,4
Démocratie / droits politiques		0,4	0,6		0,3
Guerre (internationale)	0,3		0,2		0,1
Guerre civile	3,0	1,4	1,8	1,8	1,8
Commercialisation agricole		0,3		0,4	0,2
Changements climatiques		0,1		0,1	0,1
Autres réponses	1,6	0,6	1,2	0,5	0,9
Pas d'autres réponses	2,2	2,0	1,4	2,7	2,0



Vie économique

Abordons les conditions économiques

Q4A. De manière générale, comment décririez-vous La situation économique actuelle du pays?

	Urbain	Rural	Hommes	Femmes	Total
Très mal	49,2	43,4	44,6	45,2	44,9
Assez mal	31,3	38,1	34,7	38,0	36,4
Ni bien, ni mal	2,3	4,1	4,4	2,9	3,6
Assez bien	12,4	11,7	12,9	10,9	11,9
Très bien	3,3	2,7	3,5	2,2	2,8
Ne sait pas	1,5			0,8	0,4

Q4B. De manière générale, comment décririez-vous vos propres conditions de vie actuelles?

	Urbain	Rural	Hommes	Femmes	Total
Très mal	22,3	23,1	20,9	24,9	22,9
Assez mal	31,4	38,6	36,6	36,9	36,7
Ni bien, ni mal	11,9	9,3	11,7	8,2	9,9
Assez bien	29,1	27,0	27,7	27,5	27,6
Très bien	5,0	2,0	3,1	2,4	2,7
Ne sait pas	0,3			0,2	0,1

Q6A. Considérant le passé, comment évaluez-vous les conditions économiques de ce pays comparées à il y a 12 mois?

	Urbain	Rural	Hommes	Femmes	Total
Bien pires	22,1	15,6	16,5	18,1	17,3
Pires	36,1	38,5	36,9	38,8	37,9
Identiques	19,5	11,5	14,4	12,9	13,6
Meilleures	20,4	32,5	30,2	28,5	29,3
Bien meilleures	1,9	1,8	2,1	1,6	1,8
Ne sait pas		0,1		0,1	0,1

Q6B. Considérant l'avenir, prévoyez-vous que les conditions économiques de ce pays dans une période de 12 mois seront meilleures ou pires?

	Urbain	Rural	Hommes	Femmes	Total
Bien pires	11,3	9,9	11,8	8,7	10,3
Pires	19,5	20,8	19,4	21,5	20,4
Identiques	17,2	14,2	17,3	12,6	15,0
Meilleures	34,6	36,4	32,7	39,2	35,9
Bien meilleures	11,6	12,6	12,1	12,6	12,3
A refusé	0,3			0,1	0,1
Ne sait pas	5,5	6,1	6,7	5,3	6,0

Q7A. Au cours des 12 derniers mois, combien de fois, le cas échéant, est-ce que vous, ou un membre de votre famille, avez-dû faire face à un manque de nourriture suffisante pour manger à sa faim?

	Urbain	Rural	Hommes	Femmes	Total
Jamais	70,9	58,4	63,6	59,8	61,7
Juste une ou deux fois	6,9	6,3	6,3	6,6	6,4
Quelques fois	14,2	18,7	16,5	18,6	17,5
Plusieurs fois	7,2	13,7	11,9	12,1	12,0
Toujours	0,8	2,9	1,7	3,0	2,4

Q7B. Au cours des 12 derniers mois, combien de fois, le cas échéant, est-ce que vous, ou un membre de votre famille, avez-dû faire face à un manque d'eau potable pour les besoins domestiques?

	Urbain	Rural	Hommes	Femmes	Total
Jamais	66,2	47,4	52,3	52,3	52,3
Juste une ou deux fois	7,0	5,1	5,3	5,9	5,6
Quelques fois	16,5	21,5	21,1	19,3	20,2
Plusieurs fois	5,8	14,4	11,2	13,1	12,1
Toujours	4,5	11,6	10,1	9,4	9,7

Q7C. Au cours des 12 derniers mois, combien de fois, le cas échéant, est-ce que vous, ou un membre de votre famille, avez-dû faire face à un manque de médicaments ou soins médicaux?

	Urbain	Rural	Hommes	Femmes	Total
Jamais	66,4	42,2	45,2	51,8	48,5
Juste une ou deux fois	11,2	11,8	11,5	11,8	11,6
Quelques fois	13,3	22,0	22,4	17,0	19,7
Plusieurs fois	6,2	16,0	13,5	13,3	13,4
Toujours	3,0	8,1	7,4	6,1	6,8

Q7D. Au cours des 12 derniers mois, combien de fois, le cas échéant, est-ce que vous, ou un membre de votre famille, avez-dû faire face à un manque de combustible pour la cuisson des repas?

	Urbain	Rural	Hommes	Femmes	Total
Jamais	61,2	58,8	61,6	57,3	59,4
Juste une ou deux fois	6,1	7,2	7,3	6,6	6,9
Quelques fois	19,7	19,0	18,9	19,5	19,2
Plusieurs fois	9,3	9,8	8,3	11,1	9,7
Toujours	3,7	5,0	3,9	5,4	4,6
A refusé		0,0		0,0	0,0
Ne sait pas		0,1		0,1	0,1

Q7E. Au cours des 12 derniers mois, combien de fois, le cas échéant, est-ce que vous, ou un membre de votre famille, avez-dû faire face à un manque d'argent?

	Urbain	Rural	Hommes	Femmes	Total
Jamais	13,9	4,6	6,5	7,5	7,0
Juste une ou deux fois	6,1	3,4	3,8	4,3	4,1
Quelques fois	33,0	18,6	23,9	20,8	22,4
Plusieurs fois	19,0	37,0	32,3	32,3	32,3
Toujours	28,0	36,3	33,4	34,8	34,1
Ne sait pas		0,1		0,2	0,1

Q5. A quelle fréquence, éventuellement, des gens comme vous sont-ils injustement traités par le gouvernement sur la base de votre situation économique, c'est-à-dire, votre degré de richesse ou de pauvreté?

	Urbain	Rural	Hommes	Femmes	Total
Jamais	58,7	60,1	59,1	60,5	59,8
Quelques fois	18,4	17,4	18,5	16,7	17,6
Souvent	11,3	11,8	10,7	12,6	11,7
Toujours	11,2	9,6	11,2	8,9	10,0
Ne sait pas	0,3	1,1	0,5	1,4	0,9

Q95A. Exercez-vous un travail salarié? [Si oui] Est-ce un emploi à plein temps ou à temps partiel? [Si non] Êtes-vous présentement à la recherche d'un emploi?

	Urbain	Rural	Hommes	Femmes	Total
Non (n'est pas à la recherche d'un emploi)	44,8	73,2	59,5	72,1	65,8
Non (à la recherche d'un emploi)	22,3	9,1	12,2	13,0	12,6
Oui, à temps partiel	12,0	6,1	8,4	6,9	7,7
Oui, à plein temps	20,9	11,6	19,9	8,0	14,0

Q95B. Si vous avez un emploi rémunéré, c'est-à-dire un emploi pour lequel vous recevez quelque chose comme un salaire horaire ou un salaire régulier, êtes-vous tenu ou non de payer un impôt sur le revenu, c'est-à-dire un impôt déduit de votre salaire par votre employeur?

	Urbain	Rural	Hommes	Femmes	Total
Non, je ne suis pas tenu de payer	7,2	5,9	4,7	7,7	6,2
Oui, je suis tenu de payer	25,7	11,7	23,6	7,1	15,4
Non applicable	67,1	82,3	71,6	85,1	78,3
Ne sait pas		0,1		0,2	0,1

Q95C. Quelle est votre activité principale? [Si chômeur, retraité ou invalide, demander:] Quelle était votre dernière activité principale?

	Urbain	Rural	Hommes	Femmes	Total
N'a jamais eu d'emploi	9,1	7,9	5,0	11,3	8,2
Elève/étudiant	10,7	4,4	7,3	4,9	6,1
Femme au ménage	9,8	14,9	0,1	27,1	13,6
Agriculture/ferme/pêche/foresterie	1,5	43,1	46,1	18,4	32,3
Commerçant/marchand ambulant/vendeur	26,0	14,8	9,3	26,2	17,7
Détaillant /boutiquier	1,2	1,1	1,2	1,0	1,1
Travailleur non qualifié (ex., nettoyeur, ouvrier, aide domestique, fabricant non qualifié)	6,8	3,6	5,4	3,5	4,4
Artisan ou travailleur qualifié (ex. métiers comme électricien, mécanicien, machiniste, ou fabricant qualifié)	11,4	4,1	10,4	1,5	6,0
Employé de bureau ou secrétaire	1,9	0,3	0,6	0,9	0,7
Superviseur/Contre-maître/dirigeant	1,1	0,6	1,3	0,2	0,8
Services de sécurité (police, gendarmerie, armée, sécurité privée)	1,3		0,7		0,3
Professionnel de classe moyenne (ex. enseignant, infirmier (ère), fonctionnaire d'état de classe moyenne)	13,6	4,5	9,8	3,8	6,8
Professionnel de classe supérieure (ex. banquier/financier, médecin, avocat, ingénieur, comptable, professeur, fonctionnaire d'Etat de classe supérieure)	4,0	0,6	2,5	0,4	1,5
A refusé	1,1	0,1	0,1	0,6	0,4
Ne sait pas	0,7		0,2	0,1	0,2

Q95D. Travaillez-vous pour vous-même, pour quelqu'un d'autre dans le secteur privé ou le secteur non gouvernemental, ou pour le gouvernement? [Si le répondant a indiqué dans la question précédente qu'il était sans emploi, à la retraite, ou en situation de handicap] Concernant votre précédent emploi, travailliez-vous pour votre propre compte, pour quelqu'un d'autre dans le secteur privé, dans le secteur non-gouvernemental, ou pour le gouvernement?

	Urbain	Rural	Hommes	Femmes	Total
Travailleur indépendant	44,4	65,3	68,8	50,9	59,9
Secteur privé	17,4	2,9	10,6	2,8	6,7
Organisation non gouvernementale ou société civile	1,7	0,8	1,0	1,1	1,0
Gouvernement	7,1	3,8	6,9	2,5	4,7
Non applicable	28,4	26,8	12,5	42,0	27,2
A refusé	0,8	0,1		0,6	0,3
Ne sait pas	0,3	0,2	0,3	0,1	0,2

Q96A. De quelles façons les décisions sont-elles prises, quant à la gestion des revenus que vous gagnez en travaillant, en faisant des affaires, en faisant du commerce, ou en vous livrant à d'autres activités?

	Urbain	Rural	Hommes	Femmes	Total
Vous prenez les décisions vous-même	69,4	64,6	73,7	57,9	65,8
Votre époux/se prend les décisions	10,7	14,6	3,6	23,6	13,6
Vous prenez les décisions de commun accord avec votre époux/se	3,8	3,4	2,6	4,5	3,5
Vous prenez les décisions de commun accord avec les autres membres de votre famille	4,5	9,1	10,7	5,0	7,9
D'autres membres de la famille prennent les décisions, sans vous consulter	4,5	5,7	7,0	3,8	5,4
Aucune des propositions ci-dessus / Une autre réponse	1,0	0,2	0,5	0,2	0,4
Non applicable. Pas de revenus	5,3	2,1	1,5	4,4	3,0
A refusé	0,8	0,4	0,4	0,5	0,5

Q96B. Qui est le chef de ce ménage, c'est-à-dire la personne qui a la responsabilité première des prises de décision au nom de la maisonnée?

	Urbain	Rural	Hommes	Femmes	Total
Vous [répondant]	31,0	33,2	59,5	5,7	32,6
Epoux(se) du répondant	33,4	30,1		62,1	31,0
Père du répondant	15,3	15,2	23,4	7,1	15,2
Mère du répondant	3,3	1,4	1,6	2,2	1,9
Fils du répondant	1,5	3,3	4,3	1,4	2,8
Fille du répondant		0,6		0,9	0,5
Grandpère du répondant	1,7	0,3	0,9	0,4	0,6
Grandmère du répondant	0,6	0,1		0,5	0,3
Un autre parent de sexe masculin	5,9	8,3	7,4	7,9	7,7
Un autre parent de sexe féminin	2,1	2,1	0,6	3,6	2,1
Quelqu'un d'autre	5,2	5,1	2,2	8,1	5,1
Plus d'une personne		0,2	0,1	0,1	0,1

Q96C. Quelle est la principale activité du chef du ménage? [Si sans emploi, retraité, ou invalide, demander:] Quelle était sa dernière principale activité?

	Urbain	Rural	Hommes	Femmes	Total
N'a jamais eu d'emploi	0,5	2,0	0,9	2,2	1,6
Elève/étudiant	0,6	0,2	0,2	0,4	0,3
Femme au ménage	0,2	0,7		1,1	0,5
Agriculture/ferme/pêche/foresterie	2,9	43,5	21,3	44,6	32,9
Commerçant/marchand ambulant/vendeur	15,7	7,7	4,8	14,8	9,8
Détaillant /boutiquier	1,2	0,1	0,2	0,5	0,4
Travailleur non qualifié (ex., nettoyeur, ouvrier, aide domestique, fabricant non qualifié)	5,2	0,8	1,0	2,9	2,0
Artisan ou travailleur qualifié (ex. métiers comme électricien, mécanicien, machiniste, ou fabricant qualifié)	8,7	3,0	2,6	6,4	4,5
Employé de bureau ou secrétaire	3,6	0,7	0,7	2,1	1,4
Superviseur/Contre-maître/dirigeant	0,6	0,2	0,1	0,5	0,3
Services de sécurité (police, gendarmerie, armée, sécurité privée)	3,8	0,5	0,4	2,4	1,4
Professionnel de classe moyenne (ex. enseignant, infirmier (ère), fonctionnaire d'état de classe moyenne)	7,0	2,4	2,1	5,0	3,6
Professionnel de classe supérieure (ex. banquier/financier, médecin, avocat, ingénieur, comptable, professeur, fonctionnaire d'Etat de classe supérieure)	5,1	0,4	1,4	1,9	1,6
Autre	14,0	4,7	4,7	9,5	7,1
Non applicable	31,0	33,2	59,5	5,7	32,6

Développement et relations internationales

Voir questions connexes dans la section “Services publiques et performance gouvernementale.”

Maintenant, parlons de la façon dont notre pays devrait interagir avec les autres pays de l’Afrique de l’Ouest et du monde.

Q61. Laquelle des affirmations suivantes est la plus proche de votre opinion?

Affirmation 1: L'accès libre aux réseaux sociaux et à l'Internet rend les gens mieux informés et plus engagés comme citoyens, et devraient donc être protégés.

Affirmation 2: Les informations sur l'Internet et les réseaux sociaux divisent les Maliens et devraient donc voir leur accès régulé.

	Urbain	Rural	Hommes	Femmes	Total
Tout à fait d'accord avec l’Affirmation 1	34,6	39,4	40,7	35,6	38,2
D'accord avec l’Affirmation 1	26,4	24,9	24,1	26,5	25,3
D'accord avec l’Affirmation 2	10,5	9,4	7,9	11,4	9,7
Tout à fait d'accord avec l’Affirmation 2	27,7	25,5	26,9	25,2	26,1
En désaccord avec Affirmation 1 et 2	0,8	0,8	0,4	1,3	0,8

Q62. Selon vous, à quel point est-il facile ou difficile pour les populations d’Afrique de l’Ouest de traverser les frontières internationales pour travailler ou faire du commerce dans les autres pays, ou n’en avez-vous pas suffisamment entendu parler pour vous prononcer?

	Urbain	Rural	Hommes	Femmes	Total
Très difficile	39,5	47,4	46,5	44,1	45,3
Difficile	39,6	34,9	33,1	39,2	36,1
Facile	12,9	13,2	14,7	11,5	13,1
Très facile	4,8	3,3	4,2	3,2	3,7
Jamais essayé	2,4	0,7	0,8	1,6	1,2
Ne sait pas	0,8	0,5	0,6	0,5	0,6

Q66. Laquelle des affirmations suivantes est la plus proche de votre opinion?

Affirmation 1: Afin de se développer, notre pays devrait faire du commerce avec le reste du monde, y compris en acceptant l’importation de produits étrangers.

Affirmation 2: Pour se développer, notre pays devrait compter sur sa propre production et protéger les producteurs de la compétition étrangère.

	Urbain	Rural	Hommes	Femmes	Total
Tout à fait d'accord avec l’Affirmation 1	34,4	38,1	40,2	34,0	37,1
D'accord avec l’Affirmation 1	20,7	24,3	21,2	25,5	23,3
D'accord avec l’Affirmation 2	12,4	13,0	12,6	13,1	12,8
Tout à fait d'accord avec l’Affirmation 2	29,2	22,5	24,4	24,1	24,2
En désaccord avec Affirmation 1 et 2	3,3	2,0	1,5	3,2	2,4
Ne sait pas		0,1	0,1		0,1

Q67. Laquelle des affirmations suivantes est la plus proche de votre opinion?

Affirmation 1: Le gouvernement ne devrait autoriser que les citoyens et les compagnies de notre propre pays à commercialiser les biens de consommation, même si cela se traduit par moins de biens ou des prix plus élevés.

Affirmation 2: Le gouvernement devrait continuer à autoriser les étrangers et leurs compagnies à installer des boutiques dans ce pays pour assurer un large choix de biens de consommation bon marché.

	Urbain	Rural	Hommes	Femmes	Total
Tout à fait d'accord avec l'Affirmation 1	16,0	13,0	15,1	12,4	13,8
D'accord avec l'Affirmation 1	14,6	13,1	13,0	14,0	13,5
D'accord avec l'Affirmation 2	23,3	21,6	20,2	23,8	22,0
Tout à fait d'accord avec l'Affirmation 2	42,3	50,8	49,8	47,3	48,6
En désaccord avec Affirmation 1 et 2	3,7	1,5	1,9	2,3	2,1
Ne sait pas		0,1		0,1	0,1

Q63. Laquelle des affirmations suivantes est la plus proche de votre opinion?

Affirmation 1: Il est important en tant que nation indépendante que nous financions notre développement sur nos propres ressources même si cela signifie davantage d'impôts et taxes.

Affirmation 2: Nous devrions utiliser les prêts extérieurs pour le développement du pays, même si cela accroît notre endettement vis-à-vis des pays et institutions étrangers.

	Urbain	Rural	Hommes	Femmes	Total
Tout à fait d'accord avec l'Affirmation 1	42,1	44,6	45,9	42,0	43,9
D'accord avec l'Affirmation 1	36,3	31,4	28,4	36,9	32,6
D'accord avec l'Affirmation 2	6,1	7,0	7,8	5,7	6,8
Tout à fait d'accord avec l'Affirmation 2	12,9	15,4	16,1	13,3	14,7
En désaccord avec Affirmation 1 et 2	2,1	1,6	1,5	1,9	1,7
Ne sait pas	0,5	0,1	0,3	0,1	0,2

Q64A. Laquelle des affirmations suivantes est la plus proche de votre opinion?

Affirmation 1: Lorsque d'autres pays accordent des prêts ou de l'aide au développement au Mali, ils devraient imposer des exigences strictes sur comment dépenser ces fonds.

Affirmation 2: Lorsque d'autres pays accordent des prêts ou de l'aide au développement au Mali, ils devraient permettre à notre gouvernement de décider lui-même de comment utiliser ces ressources.

	Urbain	Rural	Hommes	Femmes	Total
Tout à fait d'accord avec l'Affirmation 1	23,1	22,2	24,0	20,9	22,4
D'accord avec l'Affirmation 1	16,8	19,8	19,1	18,9	19,0
D'accord avec l'Affirmation 2	15,2	15,4	13,4	17,3	15,4
Tout à fait d'accord avec l'Affirmation 2	42,4	40,7	41,1	41,2	41,2
En désaccord avec Affirmation 1 et 2	2,5	1,9	2,5	1,6	2,1

Q64B. Laquelle des affirmations suivantes est la plus proche de votre opinion?

Affirmation 1: Lorsque d'autres pays accordent des prêts ou de l'aide au développement au Mali, ils devraient imposer des exigences strictes sur comment dépenser ces fonds.

Affirmation 2: Lorsque d'autres pays accordent des prêts ou de l'aide au développement au Mali, ils devraient permettre à notre gouvernement de décider lui-même de comment utiliser ces ressources.

	Urbain	Rural	Hommes	Femmes	Total
Tout à fait d'accord avec l'affirmation 1	20,1	23,2	22,3	22,5	22,4
D'accord avec l'affirmation 1	20,4	16,5	17,4	17,6	17,5
D'accord avec l'affirmation 2	22,3	18,8	19,5	19,8	19,7
Tout à fait d'accord avec l'affirmation 2	36,2	38,6	38,6	37,3	38,0
En désaccord avec Affirmation 1 et 2	0,9	2,8	2,1	2,5	2,3
Ne sait pas		0,1		0,2	0,1

Q65A. A votre connaissance, est-ce que la Chine consent à notre pays des prêts ou de l'aide au développement, ou n'avez-vous pas eu la chance d'en entendre parler?

	Urbain	Rural	Hommes	Femmes	Total
Non	22,6	27,4	20,2	32,2	26,2
Oui	65,3	53,9	68,0	45,7	56,9
Ne sait pas	12,1	18,7	11,8	22,1	16,9

Q65B. [Si oui à Q65A] Pensez-vous que notre gouvernement soit tenu de rembourser à la Chine les prêts et l'aide au développement qu'elle apporte au Mali, ou n'en avez-vous pas suffisamment entendu parler pour vous prononcer?

	Urbain	Rural	Hommes	Femmes	Total
Non	8,2	7,0	7,5	7,2	7,3
Oui	54,9	45,1	58,8	36,5	47,7
Non applicable	34,7	46,1	32,0	54,3	43,1
Ne sait pas	2,1	1,8	1,8	2,0	1,9

Q65C. Pensez-vous que notre gouvernement se soit trop endetté auprès de la Chine?

	Urbain	Rural	Hommes	Femmes	Total
Non	22,7	15,3	20,2	14,2	17,2
Oui	29,4	23,2	34,0	15,5	24,8
Non applicable	34,7	46,1	32,0	54,3	43,1
A refusé	0,3		0,2		0,1
Ne sait pas	12,9	15,5	13,7	16,0	14,8

Q65D. [Si oui à Q65A] Lorsque la Chine accorde des prêts et de l'aide au développement au Mali, pensez-vous qu'elle met plus d'exigences ou moins d'exigences sur notre gouvernement comparativement à d'autres pays donateurs, ou n'en avez-vous pas suffisamment entendu parler pour vous prononcer?

	Urbain	Rural	Hommes	Femmes	Total
Beaucoup moins d'exigences	26,3	21,8	30,0	16,0	23,0
Un peu moins d'exigences	19,8	14,1	18,3	12,8	15,6
Presqu'autant d'exigences	3,0	3,9	4,0	3,3	3,7
Un peu plus d'exigences	6,5	5,4	4,8	6,6	5,7
Beaucoup plus d'exigences	4,7	3,4	5,0	2,4	3,7
Non applicable	34,7	46,1	32,0	54,3	43,1
Ne sait pas / N'en a pas suffisamment entendu parler	4,9	5,3	5,8	4,7	5,2

Q69B. À votre avis, combien les activités économiques de la Chine influencent-elles l'économie du Mali, ou n'en avez-vous pas suffisamment entendu parler pour vous prononcer?

	Urbain	Rural	Hommes	Femmes	Total
Aucune	7,2	9,8	5,2	13,0	9,1
Un peu	14,7	12,1	12,0	13,5	12,7
Quelque peu	20,2	15,2	15,6	17,3	16,5
Beaucoup	52,7	53,7	61,7	45,1	53,4
Ne sait pas / N'en a pas suffisamment entendu parler	5,2	9,3	5,5	11,1	8,3

Q69A. A votre avis, lequel des pays suivants, le cas échéant, serait le meilleur modèle de développement futur de notre pays, ou y a-t-il un autre pays en Afrique ou ailleurs qui devrait être notre modèle?

	Urbain	Rural	Hommes	Femmes	Total
Aucun de ceux-ci / Il n'y a pas de modèle	5,6	2,0	2,4	3,5	3,0
Etats-Unis d'Amérique	13,1	16,2	16,5	14,3	15,4
Chine	47,5	34,2	46,0	29,3	37,7
France	9,5	18,4	9,8	22,3	16,1
Afrique du Sud	3,9	2,6	2,3	3,5	2,9
Ethiopie	2,9	2,2	2,6	2,1	2,4
Nous devons suivre notre propre modèle	10,2	16,5	13,3	16,4	14,8
Cote d'ivoire	1,0	1,6	1,6	1,3	1,4
Arabie Saoudite	0,5	0,9	0,2	1,4	0,8
Autre pays	4,5	2,2	3,9	1,7	2,8
A refusé		0,0	0,0		0,0
Ne sait pas	1,3	3,2	1,2	4,2	2,7

Q70A. En général, pensez-vous que l'influence économique et politique sur le Mali de chacune des organisations suivantes est plutôt positive, plutôt négative, ou n'en avez-vous pas suffisamment entendu parler pour vous prononcer: Union Africaine?

	Urbain	Rural	Hommes	Femmes	Total
Très négative	13,4	10,1	11,9	10,1	11,0
Quelque peu négative	9,3	7,6	9,5	6,5	8,0
Ni positive ni négative	10,1	10,9	9,7	11,7	10,7
Quelque peu positive	25,6	30,4	30,1	28,2	29,2
Très positive	34,6	29,1	33,2	27,8	30,5
A refusé	0,3	0,1		0,3	0,1
Ne sait pas	6,7	11,9	5,6	15,4	10,5

Q70B. En général, pensez-vous que l'influence économique et politique sur le Mali de chacune des organisations suivantes est plutôt positive, plutôt négative, ou n'en avez-vous pas suffisamment entendu parler pour vous prononcer: Organisation régionale (CEDEAO)

	Urbain	Rural	Hommes	Femmes	Total
Très négative	11,6	7,8	10,1	7,5	8,8
Quelque peu négative	7,3	7,5	8,7	6,1	7,4
Ni positive ni négative	10,7	9,9	9,1	11,2	10,1
Quelque peu positive	29,0	32,5	31,0	32,2	31,6
Très positive	38,4	31,7	36,0	31,0	33,5
A refusé	0,3	0,1		0,3	0,2
Ne sait pas	2,7	10,4	5,1	11,7	8,4

Q70C. En général, pensez-vous que l'influence économique et politique sur le Mali de chacune des organisations suivantes est plutôt positive, plutôt négative, ou n'en avez-vous pas suffisamment entendu parler pour vous prononcer: Agences des Nations Unies?

	Urbain	Rural	Hommes	Femmes	Total
Très négative	15,9	11,4	15,1	10,1	12,6
Quelque peu négative	8,5	9,4	11,0	7,4	9,2
Ni positive ni négative	9,9	8,9	8,1	10,2	9,2
Quelque peu positive	25,2	29,9	28,7	28,6	28,7
Très positive	34,1	25,4	29,7	25,6	27,7
A refusé	0,3			0,1	0,1
Ne sait pas	6,3	14,9	7,3	18,0	12,7

Q70D. En général, pensez-vous que l'influence économique et politique sur le Mali de chacune des organisations suivantes est plutôt positive, plutôt négative, ou n'en avez-vous pas suffisamment entendu parler pour vous prononcer: Ancienne puissance coloniale: France

	Urbain	Rural	Hommes	Femmes	Total
Très négative	50,2	38,8	48,9	34,6	41,7
Quelque peu négative	12,8	17,3	15,4	16,9	16,1
Ni positive ni négative	6,3	5,6	4,6	7,0	5,8
Quelque peu positive	15,5	17,4	15,3	18,5	16,9
Très positive	14,1	17,7	14,6	18,8	16,7
A refusé	0,3	0,1		0,3	0,1
Ne sait pas	0,8	3,2	1,2	3,9	2,6

Q70E. Et à propos des pays suivants? Pensez-vous que l'influence économique et politique de chacun d'entre eux sur le Mali est plutôt positive, plutôt négative, ou n'en avez-vous pas suffisamment entendu parler pour vous prononcer: Chine?

	Urbain	Rural	Hommes	Femmes	Total
Très négative	6,7	5,9	3,0	9,2	6,1
Quelque peu négative	3,6	4,3	5,4	2,8	4,1
Ni positive ni négative	3,7	6,4	3,6	7,8	5,7
Quelque peu positive	29,1	26,0	26,1	27,6	26,8
Très positive	55,1	52,5	59,9	46,4	53,2
A refusé	0,3	0,2		0,5	0,2
Ne sait pas	1,5	4,7	2,1	5,7	3,9

Q70F. Et à propos des pays suivants? Pensez-vous que l'influence économique et politique de chacun d'entre eux sur le Mali est plutôt positive, plutôt négative, ou n'en avez-vous pas suffisamment entendu parler pour vous prononcer: Etats-Unis d'Amérique?

	Urbain	Rural	Hommes	Femmes	Total
Très négative	12,0	9,9	9,6	11,3	10,4
Quelque peu négative	5,4	8,0	8,1	6,6	7,3
Ni positive ni négative	11,7	12,1	10,8	13,2	12,0
Quelque peu positive	34,3	30,9	33,0	30,6	31,8
Très positive	29,6	28,3	31,1	26,1	28,6
A refusé	0,3	0,1		0,3	0,1
Ne sait pas	6,8	10,8	7,5	12,0	9,7

Q70G. Et à propos des pays suivants? Pensez-vous que l'influence économique et politique de chacun d'entre eux sur le Mali est plutôt positive, plutôt négative, ou n'en avez-vous pas suffisamment entendu parler pour vous prononcer: Superpuissance sous-régionale, i.e. Nigéria,

	Urbain	Rural	Hommes	Femmes	Total
Très négative	8,9	9,5	9,1	9,6	9,3
Quelque peu négative	5,0	6,3	5,9	6,0	6,0
Ni positive ni négative	19,3	17,9	19,1	17,5	18,3
Quelque peu positive	34,1	27,5	31,3	27,1	29,2
Très positive	22,9	21,2	22,0	21,3	21,6
A refusé	0,3	0,4	0,1	0,6	0,4
Ne sait pas	9,7	17,2	12,5	18,0	15,2

Q71. En pensant à l'avenir des futures générations de ce pays, laquelle de ces langues internationales, le cas échéant, pensez-vous être la plus importante pour les jeunes à apprendre?

	Urbain	Rural	Hommes	Femmes	Total
Aucune de celles-ci / Pas besoin de langue internationale	4,3	6,8	5,0	7,4	6,2
Anglais	51,2	29,7	42,0	28,6	35,3
Français	27,5	40,6	31,7	42,6	37,2
Portugais		0,2		0,3	0,2
Arabe	10,5	15,5	13,4	15,0	14,2
Chinois	2,1	2,0	2,4	1,7	2,0
Une autre langue		0,6	0,5	0,4	0,5
Ne sait pas	0,4	0,7	0,6	0,6	0,6
Bambara	4,1	3,8	4,5	3,2	3,9

Démocratie et politique

Voir questions connexes dans la section "Institutions et dirigeants."

Q20A. Il y a plusieurs façons de diriger un pays. Seriez-vous en désaccord ou d'accord avec les alternatives suivantes: Un seul parti politique est autorisé à se présenter aux élections et à gouverner?

	Urbain	Rural	Hommes	Femmes	Total
Tout à fait en désaccord	68,7	54,6	63,3	53,2	58,3
En désaccord	16,2	17,9	15,2	19,6	17,4
Ni d'accord ni en désaccord	2,1	2,6	2,8	2,1	2,5
D'accord	6,7	10,4	7,5	11,4	9,4
Tout à fait d'accord	6,1	14,2	11,1	13,1	12,1
Ne sait pas	0,2	0,3	0,1	0,4	0,3

Q20B. Il y a plusieurs façons de diriger un pays. Seriez-vous en désaccord ou d'accord avec les alternatives suivantes: l'armée intervient pour diriger le pays?

	Urbain	Rural	Hommes	Femmes	Total
Tout à fait en désaccord	58,6	52,1	55,5	52,2	53,8
En désaccord	14,3	15,9	12,3	18,7	15,5
Ni d'accord ni en désaccord	4,8	4,1	3,8	4,8	4,3
D'accord	8,6	9,6	8,5	10,2	9,3
Tout à fait d'accord	13,4	18,0	20,0	13,6	16,8
Ne sait pas	0,3	0,2		0,5	0,3

Q20C. Il y a plusieurs façons de diriger un pays. Seriez-vous en désaccord ou d'accord avec les alternatives suivantes: les élections et l'Assemblée Nationale sont abolies de sorte que le président puisse tout décider?

	Urbain	Rural	Hommes	Femmes	Total
Tout à fait en désaccord	76,3	67,8	70,9	69,1	70,0
En désaccord	13,3	17,8	16,1	17,1	16,6
Ni d'accord ni en désaccord	5,0	2,0	2,6	2,9	2,8
D'accord	2,5	6,1	4,5	5,7	5,1
Tout à fait d'accord	2,9	5,9	5,4	4,7	5,1
Ne sait pas		0,5	0,4	0,4	0,4

Q21. Laquelle de ces trois affirmations est la plus proche de votre opinion?

Affirmation 1: La démocratie est préférable à toute autre forme de gouvernement.

Affirmation 2: Dans certaines circonstances, un gouvernement non démocratique peut être préférable.

Affirmation 3: Pour quelqu'un comme moi, peu importe le type de gouvernement que nous avons.

	Urbain	Rural	Hommes	Femmes	Total
AFFIRMATION 3: Pour quelqu'un comme moi, peu importe le type de gouvernement que nous avons.	12,8	15,7	10,1	19,9	15,0
AFFIRMATION 2: Dans certaines circonstances, un gouvernement non démocratique peut être préférable	22,6	20,4	25,8	16,2	21,0
AFFIRMATION 1: La démocratie est préférable à toute autre forme de gouvernement.	64,4	63,3	64,0	63,2	63,6
Ne sait pas	0,1	0,5	0,1	0,7	0,4

Q22. Laquelle des affirmations suivantes est la plus proche de votre opinion?

Affirmation 1: Il est plus important d'avoir un gouvernement efficace, même si le peuple n'a aucune influence sur ses actions.

Affirmation 2: Il est plus important pour les citoyens de pouvoir tenir le gouvernement pour responsable, même si cela implique une prise de décision plus lente.

	Urbain	Rural	Hommes	Femmes	Total
Tout à fait d'accord avec l'affirmation 1	33,4	29,5	29,6	31,4	30,5
D'accord avec l'affirmation 1	15,8	17,4	17,0	16,9	17,0
D'accord avec l'affirmation 2	16,1	17,0	13,8	19,8	16,8
Tout à fait d'accord avec l'affirmation 2	31,9	34,4	37,3	30,1	33,7
En désaccord avec Affirmation 1 et 2	2,3	1,7	2,0	1,7	1,9
Ne sait pas	0,5		0,3		0,1

Q29. Laquelle des affirmations suivantes est la plus proche de votre opinion?

Affirmation 1: Le Parlement devrait veiller à ce que le président de la République lui rende régulièrement compte de l'usage que fait son gouvernement de l'argent des contribuables.

Affirmation 2: Le président de la République devrait se concentrer entièrement sur le développement du pays au lieu de perdre son temps à justifier ses actions.

	Urbain	Rural	Hommes	Femmes	Total
Tout à fait d'accord avec l'affirmation 1	57,7	54,9	58,4	52,8	55,6
D'accord avec l'affirmation 1	19,1	21,6	20,1	21,9	21,0
D'accord avec l'affirmation 2	4,7	7,0	5,1	7,7	6,4
Tout à fait d'accord avec l'affirmation 2	16,1	16,4	16,0	16,6	16,3
En désaccord avec Affirmation 1 et 2	2,5	0,1	0,3	1,0	0,7

Q34. Laquelle des affirmations suivantes est la plus proche de votre opinion?

Affirmation 1: La Constitution devrait limiter l'exercice de la fonction présidentielle à un maximum de deux mandats.

Affirmation 2: Il ne devrait pas y avoir de limite constitutionnelle au nombre de mandats présidentiels.

	Urbain	Rural	Hommes	Femmes	Total
Tout à fait d'accord avec l'affirmation 1	67,7	62,7	67,6	60,4	64,0
D'accord avec l'affirmation 1	17,1	23,9	19,4	24,8	22,1
D'accord avec l'affirmation 2	3,0	2,6	2,4	3,1	2,7
Tout à fait d'accord avec l'affirmation 2	8,7	8,7	8,3	9,1	8,7
En désaccord avec Affirmation 1 et 2	3,6	2,1	2,4	2,5	2,4

Q35A. Pensez-vous qu'il devrait y avoir un âge minimum pour les candidats à la présidence?

	Urbain	Rural	Hommes	Femmes	Total
Non, pas de minimum	9,6	6,7	4,0	10,9	7,5
Oui, avoir un minimum	90,2	92,9	95,7	88,7	92,2
Ne sait pas	0,3	0,4	0,2	0,4	0,3

Q35B. [Si « Oui »] Quel devrait être l'âge minimum?

	Urbain	Rural	Hommes	Femmes	Total
18	0,6	0,5	0,7	0,4	0,6
19		0,2	0,3		0,1
20	0,4	2,1	1,3	2,0	1,6
21	0,9		0,5		0,2
23		0,1		0,1	0,1
24		0,2	0,2	0,1	0,2
25	3,1	2,0	2,1	2,4	2,3
27		0,2		0,3	0,1
28	0,4	0,7	0,4	0,9	0,6
29	0,2		0,1		0,1
30	13,4	18,2	18,5	15,4	17,0
32	1,3	0,1	0,8		0,4
33	0,4			0,2	0,1
34		0,1	0,1		0,0
35	16,5	9,8	13,2	9,9	11,6
36	0,4	0,4	0,3	0,4	0,4
38	0,9	0,8	1,0	0,6	0,8
39		0,0	0,1		0,0
40	33,8	30,0	27,9	34,0	31,0
42		0,4		0,6	0,3
43		0,2	0,1	0,2	0,2
45	8,1	9,7	10,9	7,6	9,2
46		0,2	0,3		0,2
47	0,7		0,2	0,1	0,2
48		0,1		0,1	0,1
50	6,3	13,7	12,2	11,3	11,8
52		0,1	0,2		0,1
53		0,4		0,5	0,3
55	0,8	0,9	1,4	0,4	0,9
56	0,4		0,2		0,1
58	0,4		0,2		0,1
60	1,4	1,4	2,1	0,7	1,4
70		0,5	0,4	0,3	0,3
Non applicable	9,8	7,1	4,3	11,3	7,8

Q35C. Pensez-vous qu'il devrait y avoir un âge maximum pour les candidats à la présidence?

	Urbain	Rural	Hommes	Femmes	Total
Non, pas de maximum	5,3	5,0	2,9	7,3	5,1
Oui, avoir un maximum	94,4	94,8	97,0	92,5	94,7
Ne sait pas	0,3	0,2	0,1	0,3	0,2

Q35D. [Si oui:] Quel devrait être l'âge maximum?

	Urbain	Rural	Hommes	Femmes	Total
30	0,3	0,1		0,3	0,2
35	0,2			0,1	0,1
40	3,0	1,6	1,4	2,5	2,0
42		0,2	0,3		0,2
45	0,8	0,6	0,8	0,5	0,6
49	0,4			0,2	0,1
50	7,2	5,6	5,3	6,8	6,1
52		0,1	0,1		0,1
54	0,3		0,2		0,1

55	2,7	1,8	2,5	1,6	2,1
56	0,2		0,1		0,0
58		0,6	0,3	0,6	0,5
59		0,3	0,1	0,3	0,2
60	25,5	22,6	24,2	22,4	23,3
61		0,1	0,1		0,1
62		0,1	0,1		0,0
63	0,2		0,1		0,1
65	11,0	6,2	9,0	5,9	7,4
67		0,0	0,0		0,0
68	0,7	0,5	0,9	0,2	0,5
70	24,9	29,3	29,0	27,3	28,1
72	0,6		0,2	0,1	0,2
73	0,2			0,1	0,0
75	5,7	6,5	7,2	5,4	6,3
77	0,4		0,2		0,1
78	0,3	0,1	0,3		0,2
80	9,2	15,0	12,2	14,7	13,5
85	0,5	1,0	0,7	1,0	0,8
88		0,4	0,3	0,4	0,3
90	0,2	1,0	0,7	0,9	0,8
98		0,2	0,2		0,1
100		1,0	0,4	1,2	0,8
Non applicable	5,6	5,2	3,0	7,5	5,3

Q36. A votre avis, quel est le niveau de la démocratie au Mali aujourd'hui?

	Urbain	Rural	Hommes	Femmes	Total
Pas une démocratie	21,0	18,8	21,8	16,9	19,3
Une démocratie, avec des problèmes majeurs	55,5	52,1	52,2	53,8	53,0
Une démocratie, mais avec des problèmes mineurs	14,2	19,7	17,2	19,3	18,3
Une pleine démocratie	8,5	8,4	8,3	8,5	8,4
Ne comprend pas la question / ne comprend pas ce qu'est la "démocratie"	0,7	0,6	0,4	0,8	0,6
Ne sait pas	0,1	0,5	0,1	0,7	0,4

Q37. Dans l'ensemble, quel est votre degré de satisfaction de la manière dont la démocratie fonctionne au Mali?

	Urbain	Rural	Hommes	Femmes	Total
Le Côte d'Ivoire n'est pas une démocratie	0,6	1,4	1,8	0,6	1,2
Pas du tout satisfait	55,0	45,9	53,6	42,9	48,3
Pas très satisfait	23,1	29,2	22,8	32,4	27,6
Assez satisfait	17,3	15,9	15,7	16,9	16,3
Très satisfait	4,0	7,1	5,9	6,8	6,3
Ne sait pas		0,5	0,2	0,5	0,4

Q52A. Qui devrait être responsable de s'assurer qu'une fois élus, les députés à l'Assemblée Nationale font leur travail?

	Urbain	Rural	Hommes	Femmes	Total
Le président / l'exécutif	25,9	27,1	24,9	28,7	26,8
Le parlement / collectivité locale	10,1	11,4	13,1	9,0	11,1
Leur parti politique	14,4	15,9	15,9	15,0	15,5
Les électeurs	47,4	42,1	43,9	43,1	43,5
Personne	1,2	1,2	0,7	1,6	1,2
A refusé	0,3			0,2	0,1
Ne sait pas	0,7	2,4	1,5	2,4	1,9

Q52B. Qui devrait être responsable de s'assurer qu'une fois élu, le président de la République fait son travail?

	Urbain	Rural	Hommes	Femmes	Total
Le président / l'exécutif	5,5	4,6	4,7	5,0	4,9
Le parlement / collectivité locale	48,6	48,5	55,5	41,5	48,5
Leur parti politique	12,9	12,1	11,1	13,5	12,3
Les électeurs	30,2	31,2	26,3	35,6	30,9
Personne	1,7	1,7	1,3	2,1	1,7
Ne sait pas	1,2	1,9	1,1	2,3	1,7

Q26. Laquelle des affirmations suivantes est la plus proche de votre opinion?

Affirmation 1: Nos élus devraient écouter l'opinion de leurs électeurs et faire ce qu'ils demandent.

Affirmation 2: Nos dirigeants élus devraient suivre leurs propres idées pour décider de ce qui est bien pour le pays.

	Urbain	Rural	Hommes	Femmes	Total
Tout à fait d'accord avec l'affirmation 1	47,4	50,3	51,9	47,2	49,5
D'accord avec l'affirmation 1	29,1	26,1	25,7	28,1	26,9
D'accord avec l'affirmation 2	4,4	5,1	4,6	5,3	4,9
Tout à fait d'accord avec l'affirmation 2	17,3	16,6	14,9	18,7	16,8
En désaccord avec Affirmation 1 et 2	1,8	1,6	2,7	0,6	1,7
Ne sait pas		0,2	0,2	0,2	0,2

Q27. Laquelle des affirmations suivantes est la plus proche de votre opinion?

Affirmation 1: Nos dirigeants élus devraient mettre l'accent sur l'autonomisation de nos citoyens les plus capables.

Affirmation 2: Nos dirigeants élus devraient mettre l'accent sur aider davantage les personnes laissées pour compte à travers des changements socioéconomiques.

	Urbain	Rural	Hommes	Femmes	Total
Tout à fait d'accord avec l'affirmation 1	19,7	20,2	21,8	18,4	20,1
D'accord avec l'affirmation 1	15,3	12,8	15,0	11,9	13,5
D'accord avec l'affirmation 2	13,6	17,5	15,2	17,8	16,5
Tout à fait d'accord avec l'affirmation 2	48,8	46,7	44,8	49,7	47,2
En désaccord avec Affirmation 1 et 2	2,2	2,7	3,0	2,0	2,5
Ne sait pas	0,5	0,1	0,1	0,3	0,2

Q28. Laquelle des affirmations suivantes est la plus proche de votre opinion?

Affirmation 1: Des experts avec une formation ou des compétences spécialisées sont nécessaires pour aider à prendre les décisions les plus importantes pour notre pays.

Affirmation 2: Le peuple et ses représentants élus connaissent ce qui est mieux, ils n'ont pas besoin de conseil d'experts pour diriger le pays.

	Urbain	Rural	Hommes	Femmes	Total
Tout à fait d'accord avec l'affirmation 1	38,3	43,7	47,8	36,7	42,3
D'accord avec l'affirmation 1	21,9	24,3	20,1	27,2	23,7
D'accord avec l'affirmation 2	12,0	10,9	9,3	13,1	11,2
Tout à fait d'accord avec l'affirmation 2	25,8	20,4	21,6	22,1	21,8
En désaccord avec Affirmation 1 et 2	2,0	0,7	1,2	0,9	1,0

Q31. Laquelle des affirmations suivantes est la plus proche de votre opinion?

Affirmation 1: Quel que soit le parti ou le groupe qui gagne les élections, il devrait pouvoir poursuivre les politiques qu'il préfère sans avoir à faire des compromis avec d'autres.

Affirmation 2: Dans une démocratie, il est important de faire des compromis entre les préférences et les besoins de différents groupes.

	Urbain	Rural	Hommes	Femmes	Total
Tout à fait d'accord avec l'affirmation 1	5,6	6,9	7,2	5,9	6,6
D'accord avec l'affirmation 1	8,5	6,2	6,3	7,3	6,8
D'accord avec l'affirmation 2	15,0	15,5	14,6	16,1	15,3
Tout à fait d'accord avec l'affirmation 2	70,1	71,1	71,4	70,3	70,9
En désaccord avec Affirmation 1 et 2	0,8	0,3	0,4	0,4	0,4

Libertés

Voir questions connexes dans la section "Médias et accès aux informations."

Q10A. Dans ce pays, à quel point êtes-vous libre d'exprimer votre opinion?

	Urbain	Rural	Hommes	Femmes	Total
Pas du tout libre	8,9	10,8	8,5	12,1	10,3
Pas très libre	16,2	15,9	13,4	18,6	16,0
Assez libre	21,8	21,0	17,9	24,4	21,2
Entièrement libre	52,8	52,4	60,2	44,7	52,5
A refusé	0,3			0,2	0,1

Q10B. Dans ce pays, à quel point êtes-vous libre d'adhérer à une organisation politique de votre choix?

	Urbain	Rural	Hommes	Femmes	Total
Pas du tout libre	4,9	4,3	2,8	6,1	4,4
Pas très libre	4,1	8,6	3,3	11,6	7,4
Assez libre	11,4	13,2	9,8	15,7	12,7
Entièrement libre	79,0	73,9	83,9	66,6	75,3
Ne sait pas	0,6		0,3		0,2

Q10C. Dans ce pays, à quel point êtes-vous libre choisir sans pression la personne pour laquelle vous allez voter?

	Urbain	Rural	Hommes	Femmes	Total
Pas du tout libre	3,6	2,5	2,2	3,4	2,8
Pas très libre	1,2	6,7	2,2	8,3	5,2
Assez libre	8,9	11,4	6,4	15,1	10,7
Entièrement libre	86,3	79,4	89,3	73,2	81,2

Q40. Selon vous, à quelle fréquence, dans ce pays, est-ce que les gens devraient faire attention à ce qu'ils disent en politique?

	Urbain	Rural	Hommes	Femmes	Total
Jamais	7,4	6,2	7,1	5,9	6,5
Rarement	12,5	9,7	9,6	11,2	10,4
Souvent	24,4	21,7	20,9	24,0	22,4
Toujours	55,2	62,0	61,8	58,7	60,2
Ne sait pas	0,5	0,4	0,5	0,2	0,4

Q19A. Parlons un peu du type de société que vous souhaiteriez pour ce pays.

Laquelle des affirmations suivantes est la plus proche de votre opinion?

Affirmation 1: Le gouvernement devrait pouvoir interdire toute organisation qui s'oppose à ses politiques.

Affirmation 2: Nous devrions nous sentir libre d'adhérer à n'importe quelle organisation, que le gouvernement le veuille ou non.

	Urbain	Rural	Hommes	Femmes	Total
Tout à fait d'accord avec l'Affirmation 1	13,0	17,9	16,0	17,2	16,6
D'accord avec l'Affirmation 1	7,0	11,0	8,8	11,1	10,0
D'accord avec l'Affirmation 2	17,8	21,5	20,4	20,7	20,6
Tout à fait d'accord avec l'Affirmation 2	60,1	47,5	53,0	48,5	50,8
En désaccord avec Affirmation 1 et 2	2,0	2,0	1,6	2,4	2,0
Ne sait pas		0,1	0,1		0,1

Q73. Laquelle des affirmations suivantes est la plus proche de votre opinion?

Affirmation 1: Même confrontés à des menaces à la sécurité publique, les gens devraient pouvoir se déplacer dans le pays à tout moment du jour ou de la nuit.

Affirmation 2: En cas de menace à la sécurité publique, le gouvernement devrait pouvoir imposer des couvre-feux et installer des barrages routiers pour empêcher les gens de se déplacer.

	Urbain	Rural	Hommes	Femmes	Total
Tout à fait d'accord avec l'Affirmation 1	11,0	11,5	11,9	10,9	11,4
D'accord avec l'Affirmation 1	7,9	6,0	5,6	7,4	6,5
D'accord avec l'Affirmation 2	18,9	19,3	18,7	19,6	19,2
Tout à fait d'accord avec l'Affirmation 2	61,0	62,7	63,0	61,6	62,3
En désaccord avec Affirmation 1 et 2	1,1	0,5	0,8	0,5	0,7

Q74. Laquelle des affirmations suivantes est la plus proche de votre opinion?

Affirmation 1: Le gouvernement devrait pouvoir surveiller les communications privées, par exemple sur les téléphones mobiles, pour s'assurer que personne ne prépare des actes de violence.

Affirmation 2: Les gens devraient avoir le droit de communiquer en privé sans qu'aucun organisme gouvernemental n'écoute ce qu'ils se disent.

	Urbain	Rural	Hommes	Femmes	Total
Tout à fait d'accord avec l'affirmation 1	42,4	43,6	44,6	41,9	43,3
D'accord avec l'affirmation 1	30,0	29,7	28,7	30,9	29,8
D'accord avec l'affirmation 2	8,8	8,2	7,5	9,3	8,4
Tout à fait d'accord avec l'affirmation 2	17,6	18,1	18,6	17,2	17,9
En désaccord avec Affirmation 1 et 2	0,9	0,5	0,4	0,7	0,6
Ne sait pas	0,3		0,1		0,1

Q75. Laquelle des affirmations suivantes est la plus proche de votre opinion?

Affirmation 1: La liberté de religion et de culte est absolue; cela veut dire que le gouvernement ne devrait jamais réguler ce qui se dit dans un lieu de culte.

Affirmation 2: Le gouvernement devrait pouvoir réguler ce qui se dit dans les lieux de culte, surtout lorsque les prédicateurs ou les membres d'une congrégation menacent la sécurité publique.

	Urbain	Rural	Hommes	Femmes	Total
Tout à fait d'accord avec l'affirmation 1	22,4	14,7	14,4	19,1	16,7
D'accord avec l'affirmation 1	16,6	12,1	13,6	13,0	13,3
D'accord avec l'affirmation 2	15,8	20,0	18,2	19,7	18,9
Tout à fait d'accord avec l'affirmation 2	43,8	50,5	52,0	45,5	48,8
En désaccord avec Affirmation 1 et 2	1,4	2,2	1,4	2,6	2,0
Ne sait pas		0,4	0,4	0,1	0,3

Citoyenneté et participation

Voir questions connexes dans la section "Elections."

Q9. Diriez-vous que vous discutez de questions politiques lorsque vous êtes avec vos amis ou votre famille fréquemment, occasionnellement ou jamais?

	Urbain	Rural	Hommes	Femmes	Total
Jamais	33,4	33,1	22,1	44,3	33,2
Occasionnellement	39,7	46,7	46,3	43,4	44,9
Fréquemment	26,9	20,1	31,4	12,3	21,9
Ne sait pas		0,1	0,2	0,0	0,1

Q11A. Voici une liste d'actions que les gens mènent parfois en tant que citoyens. Pour chacune d'entre elles, veuillez me dire si vous l'avez personnellement menée au cours des 12 derniers mois. [Si « Oui »] Etait-ce souvent, quelques fois, ou une ou deux fois? [Si « Non »] Le feriez-vous si vous en aviez l'occasion: Participer à une réunion de la communauté?

	Urbain	Rural	Hommes	Femmes	Total
Non, je ne le ferai jamais	18,1	11,2	11,2	14,8	13,0
Non, je le ferai si j'en avais l'occasion	26,5	21,0	18,3	26,6	22,4
Oui, une ou deux fois	13,3	18,0	15,9	17,6	16,7
Oui, quelques fois	18,8	23,5	23,0	21,5	22,3
Oui, souvent	23,3	26,2	31,5	19,4	25,5
Ne sait pas		0,1		0,1	0,1

Q11B. Voici une liste d'actions que les gens mènent parfois en tant que citoyens. Pour chacune d'entre elles, veuillez me dire si vous l'avez personnellement menée au cours des 12 derniers mois. [Si « Oui »] Etait-ce souvent, quelques fois, ou une ou deux fois? [Si « Non »]. Le feriez-vous si vous en aviez l'occasion: rencontrer d'autres personnes pour aborder un problème?

	Urbain	Rural	Hommes	Femmes	Total
Non, je ne le ferai jamais	21,8	17,0	16,6	19,9	18,3
Non, je le ferai si j'en avais l'occasion	25,5	28,8	23,4	32,4	27,9
Oui, une ou deux fois	13,9	17,9	15,7	18,1	16,9
Oui, quelques fois	22,3	21,2	24,2	18,8	21,5
Oui, souvent	16,5	15,0	20,1	10,7	15,4
Ne sait pas		0,1		0,1	0,1

Q11C. Voici une liste d'actions que les gens mènent parfois en tant que citoyens. Pour chacune d'entre elles, veuillez me dire si vous l'avez personnellement menée au cours des 12 derniers mois. [Si « Oui »] Etait-ce souvent, quelques fois, ou une ou deux fois? [Si « Non »]. Le feriez-vous si vous en aviez l'occasion: Participer à une manifestation ou une marche de protestation?

	Urbain	Rural	Hommes	Femmes	Total
Non, je ne le ferai jamais	37,1	45,5	39,3	47,4	43,3
Non, je le ferai si j'en avais l'occasion	36,0	36,6	37,3	35,5	36,4
Oui, une ou deux fois	8,2	5,0	7,0	4,7	5,8
Oui, quelques fois	6,3	5,4	7,0	4,2	5,6
Oui, souvent	12,5	6,1	8,9	6,6	7,8
A refusé		0,1		0,1	0,0
Ne sait pas		1,4	0,5	1,6	1,0

Q12A. Au cours des 12 derniers mois, combien de fois avez-vous contacté une des personnalités suivantes pour un problème important ou pour discuter de vos idées: Un conseiller communal ?

	Urbain	Rural	Hommes	Femmes	Total
Jamais	78,9	69,8	59,2	85,1	72,1
Une fois seulement	8,1	8,3	12,0	4,5	8,3
Quelques fois	7,4	11,4	15,6	5,1	10,3
Souvent	5,3	10,6	13,1	5,3	9,2
A refusé	0,3		0,1		0,1

Q12B. Au cours des 12 derniers mois, combien de fois avez-vous contacté une des personnalités suivantes pour un problème important ou pour discuter de vos idées: Un député à l'Assemblée Nationale?

	Urbain	Rural	Hommes	Femmes	Total
Jamais	89,6	90,8	88,1	92,9	90,5
Une fois seulement	4,9	3,8	4,9	3,3	4,1
Quelques fois	3,1	3,1	4,5	1,7	3,1
Souvent	2,2	2,1	2,2	2,1	2,1
A refusé	0,3		0,1		0,1
Ne sait pas		0,2	0,3		0,1

Q12C. Au cours des 12 derniers mois, combien de fois avez-vous contacté une des personnalités suivantes pour un problème important ou pour discuter de vos idées: Un dirigeant de parti politique?

	Urbain	Rural	Hommes	Femmes	Total
Jamais	81,4	75,5	69,8	84,3	77,1
Une fois seulement	7,2	7,2	9,1	5,4	7,2
Quelques fois	7,3	9,9	12,6	5,8	9,2
Souvent	3,9	7,3	8,4	4,5	6,4
A refusé	0,3		0,1		0,1

Q12D. Au cours des 12 derniers mois, combien de fois avez-vous contacté une des personnalités suivantes pour un problème important ou pour discuter de vos idées: Un chef traditionnel?

	Urbain	Rural	Hommes	Femmes	Total
Jamais	77,5	53,0	46,4	72,4	59,4
Une fois seulement	6,4	6,0	7,2	5,1	6,1
Quelques fois	9,9	13,9	16,3	9,4	12,9
Souvent	6,0	26,2	29,0	12,9	20,9
A refusé	0,3	0,3	0,5		0,3
Ne sait pas		0,5	0,5	0,2	0,4

Q91A. Vous sentez vous proche d'un quelconque parti politique?

	Urbain	Rural	Hommes	Femmes	Total
Non (NE se sent proche d'AUCUN parti politique)	56,3	48,8	42,7	58,8	50,7
Oui (se sent proche d'un parti)	41,9	50,4	56,6	39,8	48,2
A refusé de répondre		0,2		0,4	0,2
Ne sait pas	1,7	0,6	0,8	1,0	0,9

Q91B: De quel parti s'agit-il?

	Urbain	Rural	Hommes	Femmes	Total
ADEMA – PASJ (Alliance pour la démocratie au Mali) / Dionkounda Traoré / Tiémoko Sangaré	2,1	6,2	5,9	4,3	5,1
ADP – Maliba (Alliance pour la démocratie et la paix) / Boubacar Diallo	4,7	2,3	3,3	2,6	2,9
ASMA – CFP (Alliance pour la solidarité au Mali – Convergence des forces patriotiques) / Soumeylou Boubèye Maïga	1,8	1,6	1,7	1,7	1,7
CDS – Mogo Tigiya (Convention sociale démocrate) / Mamadou Blaise Sangaré	0,2	0,3	0,5	0,1	0,3
CNID – Faso Yiriwa Ton (Congrès	0,5	0,8	0,4	1,0	0,7

national d'initiative démocratique) / Mountaga Tall					
CODEM (Convergence pour le développement du Mali) / Ousséni Amion Guindo ou Poulô	2,5	4,4	4,1	3,8	3,9
FARE – An Ka Wuli (Forces alternatives pour le renouveau et l'émergence) / Modibo Sidibé		0,2	0,4		0,2
MPR (Mouvement patriotique pour le renouveau) / Choguel Kokala Maïga	0,7	0,6	0,4	0,9	0,7
PARENA (Parti pour la renaissance nationale) / Tiébilé Dramé		0,7	0,7	0,4	0,5
PDES (Parti pour le développement économique et la solidarité) / ATT	0,2	0,3	0,5	0,1	0,3
PSP (Parti progressiste soudanais) / Amadoun Dicko	0,4	0,3		0,6	0,3
RpDM (Rassemblement pour le développement du Mali) / Cheick Modibo Diarra	2,5	1,2	2,2	0,9	1,6
RPM (Rassemblement pour le Mali) / Ibrahim Boubacar Kéïta ou IBK	8,3	17,2	18,2	11,6	14,9
SADI (Solidarité africaine pour la démocratie et l'indépendance) / Oumar Mariko / Cheick Oumar Sissoko	1,6	1,0	1,6	0,7	1,2
UDD (Union pour la démocratie et le développement) / Tiéman Hubert Coulibaly	1,1	0,6	0,8	0,6	0,7
UM-RDA (Union malienne dy Rassemblement démocratique africain) / Badara Aliou Macalou	1,3	0,5	0,8	0,6	0,7
URD (Union pour la République et la démocratie) / Soumaïla Cissé	9,7	7,6	11,0	5,2	8,1
YELEMA (Le changement) / Moussa Mara	2,0	1,6	1,9	1,5	1,7
Autres	1,7	2,0	1,9	1,9	1,9
Non applicable	58,1	49,6	43,4	60,2	51,8
A refusé		0,3	0,2	0,2	0,2
Ne sait pas	0,4	0,6	0,1	1,0	0,6

Etat de droit

Q30. Laquelle des affirmations suivantes est la plus proche de votre opinion?

Affirmation 1: Puisque le président de la République a été élu pour diriger le pays, il ne devrait pas être [contraint] par des lois ou des décisions de la justice [qu'il] estime erronées.

Affirmation 2: Le président de la République doit toujours obéir aux lois et aux décisions de justice, même s'il pense qu'elles sont erronées.

	Urbain	Rural	Hommes	Femmes	Total
Tout à fait d'accord avec l'affirmation 1	8,3	12,5	11,6	11,1	11,4
D'accord avec l'affirmation 1	8,2	5,7	6,7	6,0	6,3
D'accord avec l'affirmation 2	20,6	24,2	20,0	26,6	23,3
Tout à fait d'accord avec l'affirmation 2	59,5	56,2	59,7	54,4	57,1
En désaccord avec Affirmation 1 et 2	3,4	1,4	2,1	1,8	1,9

Q40B. Selon vous, à quelle fréquence, dans ce pays, est-ce que le président de la République ignore-t-il les tribunaux et lois de ce pays?

	Urbain	Rural	Hommes	Femmes	Total
Jamais	28,1	26,5	28,7	25,2	26,9
Rarement	17,6	21,0	20,0	20,3	20,1
Souvent	33,1	27,6	27,2	31,0	29,1
Toujours	19,0	19,0	20,2	17,8	19,0
A refusé	0,3			0,1	0,1
Ne sait pas	2,0	5,8	4,0	5,7	4,8

Q40C. Selon vous, à quelle fréquence, dans ce pays, est-ce que le président de la République ignore-t-il l'Assemblée Nationale et fait ce qu'il veut?

	Urbain	Rural	Hommes	Femmes	Total
Jamais	31,6	32,3	35,2	28,9	32,1
Rarement	15,6	20,9	17,4	21,7	19,5
Souvent	28,8	22,4	23,5	24,7	24,1
Toujours	20,1	15,5	17,3	16,1	16,7
A refusé	0,3	0,1		0,3	0,1
Ne sait pas	3,6	8,8	6,6	8,3	7,5

Q40E. Selon vous, à quelle fréquence, dans ce pays, est-ce que les gens sont traités inégalement devant la loi?

	Urbain	Rural	Hommes	Femmes	Total
Jamais	16,0	15,0	16,7	13,8	15,2
Rarement	8,5	8,5	6,1	10,9	8,5
Souvent	28,7	31,9	31,1	30,9	31,0
Toujours	45,5	44,7	45,6	44,2	44,9
Ne sait pas	1,2		0,5	0,2	0,3

Q40F. Selon vous, à quelle fréquence, dans ce pays, est-ce que les officiels qui commettent des crimes restent-ils impunis?

	Urbain	Rural	Hommes	Femmes	Total
Jamais	16,7	18,6	18,3	17,9	18,1
Rarement	12,1	13,9	12,9	14,1	13,5
Souvent	31,4	32,1	32,1	31,8	31,9
Toujours	38,8	34,0	35,5	35,0	35,3
A refusé		0,4	0,1	0,5	0,3
Ne sait pas	0,9	1,0	1,1	0,8	1,0

Q40G. Selon vous, à quelle fréquence, dans ce pays, est-ce que les gens ordinaires qui violent la loi restent-ils impunis?

	Urbain	Rural	Hommes	Femmes	Total
Jamais	60,6	61,9	60,5	62,7	61,6
Rarement	11,7	18,3	16,0	17,1	16,6
Souvent	8,3	3,9	6,4	3,7	5,1
Toujours	18,4	15,3	16,6	15,7	16,1
A refusé	0,3	0,3	0,2	0,3	0,3
Ne sait pas	0,7	0,3	0,4	0,4	0,4

Q32. Laquelle des affirmations suivantes est la plus proche de votre opinion?

Affirmation 1: Un gouvernement qui jouit du soutien du peuple devrait être libre de faire tout ce que le peuple veut, même si ça ne respecte pas la loi.

Affirmation 2: Les actions de tout gouvernement, aussi populaire soit-il, doivent toujours se conformer à la loi.

	Urbain	Rural	Hommes	Femmes	Total
Tout à fait d'accord avec l'Affirmation 1	11,4	7,8	9,4	8,0	8,7
D'accord avec l'Affirmation 1	7,0	5,1	3,3	7,8	5,6
D'accord avec l'Affirmation 2	14,8	20,9	18,4	20,2	19,3
Tout à fait d'accord avec l'Affirmation 2	65,2	65,2	67,7	62,7	65,2
En désaccord avec Affirmation 1 et 2	1,5	1,1	1,1	1,3	1,2



Elections

Voir aussi Q41C (confiance envers la commission électorale nationale) dans la section “Institutions et dirigeants.”

Q24. Laquelle des affirmations suivantes est la plus proche de votre opinion?

Affirmation 1: Nous devrions choisir nos dirigeants dans ce pays à travers des élections régulières, libres, et transparentes.

Affirmation 2: Puisque les élections produisent parfois de mauvais résultats, nous devrions adopter d'autres méthodes de choix des dirigeants de ce pays.

	Urbain	Rural	Hommes	Femmes	Total
Tout à fait d'accord avec l'Affirmation 1	48,3	51,5	51,6	49,7	50,7
D'accord avec l'Affirmation 1	21,1	25,5	22,9	25,8	24,4
D'accord avec l'Affirmation 2	8,9	6,6	6,4	8,1	7,2
Tout à fait d'accord avec l'Affirmation 2	19,4	14,8	17,7	14,4	16,0
En désaccord avec Affirmation 1 et 2	2,1	1,5	1,4	1,9	1,7
Ne sait pas	0,3			0,1	0,1

Q25. Laquelle des affirmations suivantes est la plus proche de votre opinion?

Affirmation 1: Les partis politiques créent la division et la confusion; il n'est donc pas nécessaire d'en avoir plusieurs au Mali

Affirmation 2: Plusieurs partis politiques sont nécessaires pour garantir que les Maliens aient réellement le choix de ceux qui vont les gouverner..

	Urbain	Rural	Hommes	Femmes	Total
Tout à fait d'accord avec l'Affirmation 1	29,0	31,7	31,5	30,5	31,0
D'accord avec l'Affirmation 1	18,6	17,2	18,1	17,0	17,6
D'accord avec l'Affirmation 2	16,2	13,3	13,4	14,7	14,1
Tout à fait d'accord avec l'Affirmation 2	32,9	35,8	33,8	36,3	35,1
En désaccord avec Affirmation 1 et 2	3,2	1,7	3,2	0,9	2,1
Ne sait pas		0,3		0,4	0,2

Q40A. Selon vous, à quelle fréquence, dans ce pays, est-ce que la compétition entre partis politiques conduit-elle à des conflits violents?

	Urbain	Rural	Hommes	Femmes	Total
Jamais	23,5	33,1	32,1	29,1	30,6
Rarement	23,6	22,5	23,8	21,8	22,8
Souvent	38,5	27,2	29,1	31,1	30,1
Toujours	13,6	16,5	14,7	16,7	15,7
A refusé		0,1		0,2	0,1
Ne sait pas	0,8	0,6	0,3	1,0	0,6

Parlons maintenant des dernières élections présidentielles de 2018

Q13. Parfois les gens ne peuvent pas voter dans les élections, par exemple parce qu'ils n'étaient pas inscrits sur les listes électorales, ils ne pouvaient y aller, ou quelqu'un les a empêchés de voter. Et vous? Lors des dernières élections présidentielles de 2018, avez-vous voté, ou non, ou étiez-vous trop jeune pour voter? Ou vous ne pouvez-vous rappeler si vous avez voté?

	Urbain	Rural	Hommes	Femmes	Total
Je n'ai pas voté	38,0	26,4	27,8	31,0	29,4
J'étais trop jeune pour voter	3,2	1,9	2,8	1,7	2,3
Je ne peux pas me rappeler si j'ai voté		0,5	0,2	0,6	0,4
J'ai voté aux élections	58,8	71,1	69,2	66,6	67,9
Ne sait pas		0,1		0,1	0,1

Q14. Globalement et selon vous, à quel point les toutes dernières élections présidentielles de 2018 étaient-elles libres et transparentes?

	Urbain	Rural	Hommes	Femmes	Total
Ni libres ni transparentes	25,9	11,3	15,7	14,5	15,1
Libres et transparentes, mais avec des problèmes majeurs	17,3	9,6	10,6	12,6	11,6
Libres et transparentes, mais avec des problèmes mineurs	17,5	15,6	16,2	16,0	16,1
Entièrement libres et transparentes	35,3	57,9	54,3	49,7	52,0
Je ne comprends pas la question	0,6	0,4	0,6	0,3	0,4
Je ne sais pas	3,4	5,2	2,6	6,9	4,7

Q15A. En pensant aux dernières élections présidentielles de 2018, avez-vous participé à un meeting de campagne?

	Urbain	Rural	Hommes	Femmes	Total
Non	65,2	66,4	59,8	72,4	66,1
Oui	34,8	33,3	39,7	27,6	33,7
Ne sait pas		0,3	0,4		0,2

Q15B. En pensant aux dernières élections présidentielles de 2018, avez-vous travaillé pour un candidat ou un parti politique?

	Urbain	Rural	Hommes	Femmes	Total
Non	71,8	71,0	62,8	79,7	71,2
Oui	28,2	28,7	36,8	20,3	28,6
Ne sait pas		0,3	0,4		0,2

Q15C. En pensant aux dernières élections présidentielles de 2018, avez-vous été contacté par un représentant quelconque d'un parti politique lors de la campagne?

	Urbain	Rural	Hommes	Femmes	Total
Non	60,3	65,9	56,5	72,4	64,4
Oui	39,7	33,8	43,1	27,6	35,4
Ne sait pas		0,3	0,4		0,2

Q15D. [Si oui à Q15C] De quel parti étaient-ils?

	Urbain	Rural	Hommes	Femmes	Total
ADEMA – PASJ (Alliance pour la démocratie au Mali) / Dionkounda Traoré / Tiémoko Sangaré	3,5	4,5	3,9	4,6	4,3
ADP – Maliba (Alliance pour la démocratie et la paix) / Boubacar Diallo	2,3	1,2	1,8	1,2	1,5
ASMA – CFP (Alliance pour la solidarité au Mali – Convergence des forces patriotiques) / Soumeylou Boubèye Maïga	0,8	0,4	0,8	0,3	0,5
CDS – Mogo Tigiya (Convention sociale démocrate) / Mamadou Blaise Sangaré		0,4	0,6		0,3
CNID – Faso Yiriwa Ton (Congrès national d'initiative démocratique) / Mountaga Tall	0,5	0,9	0,4	1,1	0,8
CODEM (Convergence pour le développement du Mali) / Ousséni Amion Guindo ou Poulô	1,5	1,7	2,2	1,0	1,6
FARE – An Ka Wuli (Forces alternatives pour le renouveau et l'émergence) / Modibo Sidibé	0,6	0,2	0,6		0,3
MPR (Mouvement patriotique pour le renouveau) / Choguel Kokala Maïga		0,7	0,8	0,3	0,5
PARENA (Parti pour la renaissance nationale) / Tiébilé Dramé		0,6	0,7	0,3	0,5
PDES (Parti pour le développement économique et la solidarité) / ATT	0,3	0,1	0,3	0,1	0,2
PSP (Parti progressiste soudanais) / Amadou Dicko	0,4			0,2	0,1
RpDM (Rassemblement pour le développement du Mali) / Cheick Modibo Diarra	1,2	0,5	1,1	0,3	0,7
RPM (Rassemblement pour le Mali) / Ibrahim Boubacar Kéïta ou IBK	11,0	14,5	17,0	10,1	13,5
SADI (Solidarité africaine pour la démocratie et l'indépendance) / Oumar Mariko / Cheick Oumar Sissoko	1,3	0,4	1,1	0,2	0,6
UDD (Union pour la démocratie et le développement) / Tiéman Hubert Coulibaly	0,7	0,4	0,5	0,4	0,4
UM-RDA (Union malienne dy Rassemblement démocratique africain) / Badara Aliou Macalou		0,2	0,1	0,3	0,2
URD (Union pour la République et la démocratie) / Soumaïla Cissé	11,1	5,5	9,0	4,9	6,9
YELEMA (Le changement) / Moussa Mara	2,1	0,5	0,9	1,0	0,9
Autres réponses	1,0	0,7	0,6	1,0	0,8
Non applicable	60,3	66,2	56,9	72,4	64,6
A refusé	0,3		0,2		0,1
Ne sait pas	1,0	0,5	0,8	0,5	0,7

Q16A. Au cours de la dernière campagne électorale présidentielle de 2018 à quel point les médias ont-ils équitablement couvert tous les candidats?

	Urbain	Rural	Hommes	Femmes	Total
Jamais	32,5	31,5	31,6	31,9	31,8
Quelques fois	20,3	12,6	15,4	13,8	14,6
Souvent	22,9	26,6	24,3	27,0	25,6
Toujours	14,5	19,1	21,6	14,3	17,9
A refusé	0,1	0,2	0,1	0,2	0,1
Ne sait pas	9,6	10,0	7,1	12,7	9,9

Q16B. Lors des dernières élections présidentielles de 2018, combien de fois, le cas échéant, est-ce qu'un candidat ou un membre d'un parti politique vous a offert quelque chose, comme des vivres ou un cadeau ou de l'argent, en échange de votre vote?

	Urbain	Rural	Hommes	Femmes	Total
Jamais	89,2	85,8	87,7	85,7	86,7
Une ou deux fois	5,7	7,9	6,1	8,6	7,3
Quelques fois	3,5	2,6	2,3	3,4	2,8
Souvent	1,1	3,4	3,7	1,9	2,8
Ne sait pas	0,4	0,3	0,2	0,4	0,3

Q17A. Lors des dernières élections présidentielles de 2018, à quel point chacun des évènements suivants est-il survenu: le décompte des votes des électeurs n'était pas correct ou ne reflétait pas fidèlement les résultats?

	Urbain	Rural	Hommes	Femmes	Total
Jamais	50,9	65,9	63,7	60,2	62,0
Quelques fois	21,1	13,8	15,0	16,4	15,7
Souvent	17,7	11,2	13,3	12,4	12,9
Ne sait pas	10,3	9,2	8,0	11,0	9,5

Q17B. Lors des dernières élections présidentielles de 2018, à quel point chacun des évènements suivants est-il survenu des électeurs ont voté plus d'une fois?

	Urbain	Rural	Hommes	Femmes	Total
Jamais	63,5	81,5	79,2	74,5	76,8
Quelques fois	17,6	7,6	9,8	10,6	10,2
Souvent	10,8	3,6	5,0	5,9	5,5
Ne sait pas	8,0	7,3	6,0	9,0	7,5

Q17D. Au cours de la dernière campagne électorale présidentielles de 2018, à quel degré avez-vous eu peur d'être victime d'intimidation politique ou de violence?

	Urbain	Rural	Hommes	Femmes	Total
Beaucoup	10,3	14,5	11,1	15,7	13,4
Quelque peu	3,1	4,4	3,2	4,9	4,0
Un peu	12,7	10,3	9,2	12,8	11,0
Pas du tout	73,4	69,2	75,5	65,0	70,3
Ne sait pas	0,4	1,5	1,0	1,5	1,3

Q18A. Lors des dernières élections présidentielles de 2018, avez-vous été témoin des scènes suivantes: des policiers ou des militaires aidant certains électeurs à voter, plutôt que ce soit des agents électoraux?

	Urbain	Rural	Hommes	Femmes	Total
Non	89,3	95,0	94,1	92,9	93,5
Oui	6,6	2,3	3,4	3,5	3,4

Ne sait pas	4,1	2,7	2,5	3,6	3,1
-------------	-----	-----	-----	-----	-----

Q18B. Lors des dernières élections présidentielles de 2018, avez-vous été témoin des scènes suivantes: quelqu'un des forces de sécurité ou d'un parti politique tentant d'intimider des électeurs?

	Urbain	Rural	Hommes	Femmes	Total
Non	92,1	94,3	94,3	93,1	93,7
Oui	3,8	3,3	3,6	3,2	3,4
Ne sait pas	4,1	2,4	2,1	3,6	2,9

Q18C. Concernant les dernières élections présidentielles de 2018, à quel point pensez-vous que les résultats proclamés par la CENI Commission électorale nationale indépendante reflétaient fidèlement les résultats sortis des urnes?

	Urbain	Rural	Hommes	Femmes	Total
Pas fidèles du tout	18,8	8,4	12,8	9,3	11,1
Pas très fidèles, avec des divergences majeures	16,9	9,5	10,4	12,5	11,4
Plutôt fidèles, mais avec des divergences mineures	22,7	16,0	15,8	19,6	17,7
Entièrement fidèles	34,7	60,7	56,0	51,9	53,9
Ne sait pas	6,8	5,4	4,9	6,7	5,8

Q53A. Pensez à la manière dont les élections se déroulent en pratique dans ce pays. Comment les élections assurent-elles que les représentants à l'Assemblée Nationale reflètent les opinions des électeurs?

	Urbain	Rural	Hommes	Femmes	Total
Pas du tout bien	21,1	24,1	25,3	21,2	23,3
Pas très bien	31,7	22,1	25,3	23,9	24,6
Bien	31,8	30,8	28,6	33,6	31,1
Très bien	12,4	18,1	17,6	15,5	16,6
A refusé	0,3			0,1	0,1
Ne sait pas	2,8	5,0	3,2	5,7	4,4

Q53B. Pensez à la manière dont les élections se déroulent en pratique dans ce pays. Comment les élections garantissent-elles que les électeurs puissent révoquer les dirigeants qui ne comblent pas leurs attentes?

	Urbain	Rural	Hommes	Femmes	Total
Pas du tout bien	36,3	36,5	39,5	33,4	36,4
Pas très bien	22,4	23,6	23,4	23,2	23,3
Bien	17,3	18,8	16,4	20,4	18,4
Très bien	20,9	16,1	17,0	17,8	17,4
A refusé	0,3	0,1		0,3	0,1
Ne sait pas	2,8	4,9	3,7	5,0	4,3

Q53C. A votre avis, à quel point les communautés qui ne votent pas pour le parti au pouvoir souffrent-elles de conséquences négatives telles que le manque de soutien du gouvernement pour les services locaux ou les projets de développement?

	Urbain	Rural	Hommes	Femmes	Total
Jamais	37,1	36,9	36,9	37,1	37,0
Rarement	13,8	15,8	15,4	15,1	15,2
Quelques fois	15,2	19,2	16,9	19,4	18,1
Souvent	19,1	13,7	16,4	13,8	15,1
Toujours	12,9	12,4	12,2	12,8	12,5
Ne sait pas	1,9	2,0	2,2	1,8	2,0

17C. Quelle est la probabilité, selon vous, que des personnes puissantes puissent être au courant de votre vote, même si le scrutin est censé être confidentiel dans ce pays?

	Urbain	Rural	Hommes	Femmes	Total
Pas du tout probable	70,6	73,8	74,2	71,7	72,9
Pas très probable	12,0	10,5	8,7	13,1	10,9
Quelque peu probable	8,4	6,9	8,8	5,7	7,3
Très probable	6,6	7,3	6,5	7,7	7,1
Ne sait pas	2,4	1,5	1,8	1,7	1,8

Q99. Si des élections présidentielles avaient lieu demain, pour le parti de quel candidat voteriez-vous?

	Urbain	Rural	Hommes	Femmes	Total
ADEMA – PASJ (Alliance pour la démocratie au Mali) / Dionkounda Traoré / Tiémoko Sangaré	4,0	8,5	8,3	6,3	7,3
ADP – Maliba (Alliance pour la démocratie et la paix) / Boubacar Diallo	6,0	2,2	3,2	3,1	3,2
ASMA – CFP (Alliance pour la solidarité au Mali – Convergence des forces patriotiques) / Soumeylou Boubéye Maïga	2,2	1,5	1,9	1,5	1,7
CDS – Mogo Tigiya (Convention sociale démocrate) / Mamadou Blaise Sangaré	0,2	0,5	0,7	0,1	0,4
CNID – Faso Yiriwa Ton (Congrès national d'initiative démocratique) / Mountaga Tall	0,5	0,9	0,5	1,0	0,8
CODEM (Convergence pour le développement du Mali) / Ousséni Amion Guindo ou Poulô	2,7	4,9	4,9	3,7	4,3
FARE – An Ka Wuli (Forces alternatives pour le renouveau et l'émergence) / Modibo Sidibé	0,3	0,4	0,3	0,4	0,4
MPR (Mouvement patriotique pour le renouveau) / Choguel Kokala Maïga	0,2	0,6	0,6	0,5	0,5
PARENA (Parti pour la renaissance nationale) / Tiébilé Dramé		0,8	0,6	0,5	0,6
PDES (Parti pour le développement économique et la solidarité) / ATT	0,2	0,6	0,8	0,3	0,5
PSP (Parti progressiste soudanais) / Amadoun Dicko	0,4	0,4	0,3	0,6	0,4
RpDM (Rassemblement pour le développement du Mali) / Cheick Modibo Diarra	8,9	2,8	6,4	2,3	4,4
RPM (Rassemblement pour le Mali) / Ibrahim Boubacar Kéïta ou IBK	13,5	18,3	17,3	16,7	17,0
SADI (Solidarité africaine pour la démocratie et l'indépendance) / Oumar Mariko / Cheick Oumar Sissoko	2,1	1,3	2,1	0,9	1,5
UDD (Union pour la démocratie et le développement) / Tiéman Hubert Coulibaly	1,3	1,0	1,0	1,1	1,1
UM-RDA (Union malienne dy Rassemblement démocratique africain) / Badara Aliou Macalou	1,3	0,4	0,7	0,6	0,6
URD (Union pour la République et la	10,8	10,8	13,0	8,5	10,8

démocratie) / Soumaïla Cissé					
YELEMA (Le changement) / Moussa Mara	4,4	1,9	3,6	1,5	2,6
Autres	2,3	2,5	2,5	2,4	2,4
Ne voterait pas	18,5	14,3	13,5	17,3	15,4
A refusé de répondre	4,5	3,0	3,3	3,5	3,4
Ne sait pas	15,6	22,5	14,5	26,9	20,7



Institutions et dirigeants

Voir questions connexes dans la section “Services publics et performance gouvernementale”

Q41A. A quel point faites-vous confiance à chacune des institutions suivantes, ou n'en avez-vous pas suffisamment entendu parler pour vous prononcer: Le président de la République

	Urbain	Rural	Hommes	Femmes	Total
Pas du tout confiance	40,3	33,5	36,1	34,5	35,3
Juste un peu confiance	14,5	18,6	14,5	20,6	17,5
Partiellement confiance	24,0	21,5	22,1	22,2	22,2
Beaucoup confiance	21,2	25,8	27,3	21,9	24,6
A refusé		0,1		0,1	0,1
Ne sait pas		0,5	0,0	0,7	0,4

Q41B. A quel point faites-vous confiance à chacune des institutions suivantes, ou n'en avez-vous pas suffisamment entendu parler pour vous prononcer: L'Assemblée Nationale

	Urbain	Rural	Hommes	Femmes	Total
Pas du tout confiance	44,5	37,4	43,2	35,2	39,2
Juste un peu confiance	20,6	22,2	19,7	23,9	21,8
Partiellement confiance	19,6	22,5	19,4	24,1	21,7
Beaucoup confiance	12,1	16,4	16,4	14,1	15,2
A refusé	0,3	0,1		0,3	0,1
Ne sait pas	3,0	1,5	1,3	2,5	1,9

Q41C. A quel point faites-vous confiance à chacune des institutions suivantes, ou n'en avez-vous pas suffisamment entendu parler pour vous prononcer: La Commission Electorale Nationale Indépendante

	Urbain	Rural	Hommes	Femmes	Total
Pas du tout confiance	41,6	27,1	30,9	30,9	30,9
Juste un peu confiance	18,7	19,1	18,7	19,3	19,0
Partiellement confiance	18,4	29,6	24,1	29,3	26,7
Beaucoup confiance	17,5	20,2	23,1	15,8	19,5
A refusé		0,1		0,2	0,1
Ne sait pas	3,8	3,8	3,1	4,5	3,8

Q41D. A quel point faites-vous confiance à chacune des institutions suivantes, ou n'en avez-vous pas suffisamment entendu parler pour vous prononcer: Votre conseil communal

	Urbain	Rural	Hommes	Femmes	Total
Pas du tout confiance	37,7	23,4	29,6	24,6	27,1
Juste un peu confiance	17,4	16,5	15,2	18,2	16,7
Partiellement confiance	27,7	29,4	25,7	32,2	28,9
Beaucoup confiance	14,7	29,6	27,7	23,7	25,7
A refusé	0,3			0,1	0,1
Ne sait pas	2,3	1,2	1,8	1,2	1,5

Q41E. A quel point faites-vous confiance à chacune des institutions suivantes, ou n'en avez-vous pas suffisamment entendu parler pour vous prononcer: Les partis au pouvoir?

	Urbain	Rural	Hommes	Femmes	Total
Pas du tout confiance	47,7	30,2	37,0	32,5	34,8
Juste un peu confiance	22,9	26,2	21,6	29,1	25,3
Partiellement confiance	14,1	23,8	20,5	22,1	21,3
Beaucoup confiance	14,4	17,6	19,6	14,0	16,8
A refusé	0,3			0,1	0,1
Ne sait pas	0,7	2,1	1,3	2,2	1,8

Q41F. A quel point faites-vous confiance à chacune des institutions suivantes, ou n'en avez-vous pas suffisamment entendu parler pour vous prononcer: Les partis politiques de l'opposition?

	Urbain	Rural	Hommes	Femmes	Total
Pas du tout confiance	42,6	33,0	38,8	32,1	35,5
Juste un peu confiance	23,2	26,6	21,5	29,9	25,7
Partiellement confiance	18,9	24,3	22,7	23,1	22,9
Beaucoup confiance	14,2	13,1	15,3	11,4	13,4
A refusé	0,3	0,1		0,3	0,1
Ne sait pas	0,9	2,9	1,6	3,2	2,4

Q41G. A quel point faites-vous confiance à chacune des institutions suivantes, ou n'en avez-vous pas suffisamment entendu parler pour vous prononcer: La police ou gendarmerie?

	Urbain	Rural	Hommes	Femmes	Total
Pas du tout confiance	28,0	24,2	27,3	23,1	25,2
Juste un peu confiance	20,1	18,2	18,6	18,9	18,7
Partiellement confiance	26,3	27,7	25,6	29,1	27,3
Beaucoup confiance	24,8	28,1	27,3	27,1	27,2
A refusé		0,1		0,1	0,1
Ne sait pas	0,8	1,7	1,2	1,7	1,4

Q41H. A quel point faites-vous confiance à chacune des institutions suivantes, ou n'en avez-vous pas suffisamment entendu parler pour vous prononcer: Les forces de défense du Mali

	Urbain	Rural	Hommes	Femmes	Total
Pas du tout confiance	11,6	10,8	9,5	12,5	11,0
Juste un peu confiance	5,5	7,0	5,5	7,6	6,6
Partiellement confiance	19,7	19,6	17,7	21,6	19,6
Beaucoup confiance	62,3	61,9	66,1	57,9	62,0
Ne sait pas	1,0	0,8	1,3	0,4	0,8

Q41I. A quel point faites-vous confiance à chacune des institutions suivantes, ou n'en avez-vous pas suffisamment entendu parler pour vous prononcer: Les cours et tribunaux?

	Urbain	Rural	Hommes	Femmes	Total
Pas du tout confiance	46,0	35,1	42,4	33,4	37,9
Juste un peu confiance	19,4	25,1	20,9	26,3	23,6
Partiellement confiance	15,1	22,3	19,0	21,9	20,4
Beaucoup confiance	16,4	15,2	15,2	15,8	15,5
A refusé		0,1		0,1	0,1
Ne sait pas	3,1	2,3	2,5	2,5	2,5

Q41J. A quel point faites-vous confiance à chacune des institutions suivantes, ou n'en avez-vous pas suffisamment entendu parler pour vous prononcer: La Direction Générale des Impôts?

	Urbain	Rural	Hommes	Femmes	Total
Pas du tout confiance	42,0	26,8	33,5	28,0	30,8
Juste un peu confiance	20,3	21,1	19,6	22,2	20,9
Partiellement confiance	20,0	30,4	25,4	30,0	27,7
Beaucoup confiance	14,3	19,4	19,6	16,5	18,0
A refusé	0,3			0,1	0,1
Ne sait pas	3,1	2,4	2,0	3,2	2,6

Q41K. A quel point faites-vous confiance à chacune des institutions suivantes, ou n'en avez-vous pas suffisamment entendu parler pour vous prononcer: Les leaders traditionnels?

	Urbain	Rural	Hommes	Femmes	Total
Pas du tout confiance	14,0	5,7	7,6	8,1	7,8
Juste un peu confiance	12,9	7,1	8,9	8,2	8,6
Partiellement confiance	22,4	18,7	20,5	18,9	19,7
Beaucoup confiance	48,3	68,2	62,5	63,6	63,0
A refusé	0,3			0,1	0,1
Ne sait pas	2,2	0,3	0,5	1,0	0,8

Q41L. A quel point faites-vous confiance à chacune des institutions suivantes, ou n'en avez-vous pas suffisamment entendu parler pour vous prononcer: Les leaders religieux?

	Urbain	Rural	Hommes	Femmes	Total
Pas du tout confiance	16,5	9,1	13,2	8,9	11,0
Juste un peu confiance	14,6	8,7	11,8	8,7	10,3
Partiellement confiance	19,1	16,6	16,9	17,5	17,2
Beaucoup confiance	48,3	65,2	57,6	63,9	60,8
A refusé	0,3			0,1	0,1
Ne sait pas	1,2	0,4	0,5	0,8	0,6

Q51A. Etes-vous d'accord ou en désaccord avec la performance à leur fonction des personnes suivantes au cours des 12 derniers mois, ou n'en avez-vous pas suffisamment entendu parler pour vous prononcer: Le Président Ibrahim Boubacar Kéïta?

	Urbain	Rural	Hommes	Femmes	Total
Tout à fait en désaccord	41,0	36,0	37,4	37,1	37,3
En désaccord	25,2	22,8	22,1	24,8	23,4
D'accord	21,8	26,5	24,7	25,8	25,3
Tout à fait d'accord	10,3	13,6	14,4	11,0	12,7
A refusé	0,7		0,3	0,1	0,2
Ne sait pas	1,1	1,1	1,1	1,2	1,1

Q51B. Etes-vous d'accord ou en désaccord avec la performance à leur fonction des personnes suivantes au cours des 12 derniers mois, ou n'en avez-vous pas suffisamment entendu parler pour vous prononcer: Votre député à l'Assemblée Nationale?

	Urbain	Rural	Hommes	Femmes	Total
Tout à fait en désaccord	42,8	35,5	40,8	34,0	37,4
En désaccord	33,4	31,9	30,0	34,6	32,3
D'accord	16,6	23,7	21,0	22,8	21,9
Tout à fait d'accord	4,7	7,7	7,2	6,6	6,9
A refusé	0,5	0,0	0,3		0,1
Ne sait pas	2,0	1,2	0,7	2,0	1,4

Q51C. Etes-vous d'accord ou en désaccord avec la performance à leur fonction des personnes suivantes au cours des 12 derniers mois, ou n'en avez-vous pas suffisamment entendu parler pour vous prononcer: Votre conseiller communal?

	Urbain	Rural	Hommes	Femmes	Total
Tout à fait en désaccord	36,8	22,7	26,5	26,2	26,3
En désaccord	32,5	22,7	24,5	26,0	25,2
D'accord	25,3	40,3	38,0	34,8	36,4
Tout à fait d'accord	4,0	13,8	10,5	12,0	11,2
A refusé	0,5		0,3		0,1
Ne sait pas	0,9	0,5	0,2	1,0	0,6

Q51D Etes-vous d'accord ou en désaccord avec la performance à leur fonction des personnes suivantes au cours des 12 derniers mois, ou n'en avez-vous pas suffisamment entendu parler pour vous prononcer: Votre chef traditionnel?

	Urbain	Rural	Hommes	Femmes	Total
Tout à fait en désaccord	13,8	7,8	10,8	8,0	9,4
En désaccord	15,4	11,5	12,2	12,8	12,5
D'accord	44,3	40,4	42,3	40,5	41,4
Tout à fait d'accord	20,2	39,2	32,8	35,7	34,3
Non applicable	3,3	0,4	1,3	1,1	1,2
A refusé	0,5		0,3		0,1
Ne sait pas	2,6	0,6	0,3	1,8	1,1

Q38A. Combien de fois pensez-vous que les personnes suivantes font de leur mieux pour écouter ce que des gens comme vous avez à leur dire: Les députés?

	Urbain	Rural	Hommes	Femmes	Total
Jamais	71,2	68,4	68,9	69,5	69,2
Quelques fois seulement	15,0	16,7	16,0	16,5	16,3
Souvent	7,3	6,7	6,8	6,9	6,9
Toujours	3,2	6,7	6,1	5,5	5,8
A refusé	0,3			0,1	0,1
Ne sait pas	3,0	1,5	2,2	1,6	1,9

Q38B. Combien de fois pensez-vous que les personnes suivantes font de leur mieux pour écouter ce que des gens comme vous avez à leur dire: Les conseillers communaux?

	Urbain	Rural	Hommes	Femmes	Total
Jamais	59,4	45,6	46,2	52,2	49,2
Quelques fois seulement	17,9	21,3	18,5	22,3	20,4
Souvent	14,2	17,0	18,8	13,7	16,3
Toujours	5,2	15,0	15,3	9,5	12,4
A refusé	0,3			0,1	0,1
Ne sait pas	3,1	1,1	1,2	2,1	1,6

Q38C. Combien de fois pensez-vous que les personnes suivantes font de leur mieux pour écouter ce que des gens comme vous avez à leur dire: Les chefs traditionnels?

	Urbain	Rural	Hommes	Femmes	Total
Jamais	34,0	16,4	17,8	24,3	21,0
Quelques fois seulement	16,8	13,6	13,3	15,7	14,5
Souvent	18,8	18,8	19,3	18,2	18,8
Toujours	27,4	50,7	48,7	40,5	44,6
A refusé	0,3			0,1	0,1
Ne sait pas	2,7	0,6	1,0	1,3	1,1

Chefs traditionnels

Voir questions connexes dans les sections:

- « Institutions et dirigeants, » concernant la confiance, Q41; concernant comment les chefs traditionnels écoutent les gens, Q38; et concernant la performance, Q51
- « Citoyenneté et participation, » concernant contact avec les chefs traditionnels, Q12
- « Corruption, » Q42

Maintenant, parlons des chefs traditionnels et de leur rôle dans la vie politique et la gouvernance de ce pays.

Q87A. A quel point les chefs traditionnels influencent-ils actuellement chacun des domaines suivants: La gouvernance de votre communauté locale?

	Urbain	Rural	Hommes	Femmes	Total
Pas du tout	13,4	7,9	9,1	9,6	9,4
Un peu	28,9	12,5	17,8	15,8	16,8
Assez	20,0	13,8	15,4	15,3	15,4
Beaucoup	35,5	65,5	57,1	58,3	57,7
Ne sait pas	2,1	0,3	0,6	1,0	0,8

Q87B. A quel point les chefs traditionnels influencent-ils actuellement chacun des domaines suivants: L'attribution de terres?

	Urbain	Rural	Hommes	Femmes	Total
Pas du tout	29,7	12,4	16,3	17,5	16,9
Un peu	24,4	9,4	14,5	12,2	13,3
Assez	12,4	14,0	14,1	13,1	13,6
Beaucoup	31,0	62,8	54,5	54,6	54,5
Ne sait pas	2,5	1,3	0,7	2,5	1,6

Q87C. A quel point les chefs traditionnels influencent-ils actuellement chacun des domaines suivants: Le vote des membres de leurs communautés?

	Urbain	Rural	Hommes	Femmes	Total
Pas du tout	33,6	24,5	28,0	25,7	26,9
Un peu	26,9	17,8	19,5	20,8	20,2
Assez	15,0	16,2	15,5	16,3	15,9
Beaucoup	21,9	40,3	36,0	34,9	35,5
Ne sait pas	2,7	1,1	0,9	2,2	1,5

Q87D. A quel point les chefs traditionnels influencent-ils actuellement chacun des domaines suivants: La résolution des conflits locaux?

	Urbain	Rural	Hommes	Femmes	Total
Pas du tout	10,1	4,6	5,0	7,1	6,1
Un peu	16,8	6,2	8,6	9,4	9,0
Assez	18,0	9,9	12,6	11,4	12,0
Beaucoup	53,6	79,0	73,2	71,4	72,3
Ne sait pas	1,5	0,3	0,6	0,7	0,6

Q87E. Pensez-vous que l'influence des chefs traditionnels dans la gouvernance de votre communauté locale devrait augmenter, rester au même niveau, ou diminuer?

	Urbain	Rural	Hommes	Femmes	Total
Diminuer beaucoup	2,8	1,9	2,2	2,1	2,2
Diminuer un peu	7,5	2,9	5,2	2,9	4,1
Rester au même niveau	19,7	11,7	13,8	13,7	13,8
Augmenter un peu	19,8	19,4	16,7	22,4	19,5
Augmenter beaucoup	47,8	64,0	61,3	58,2	59,8
Ne sait pas	2,4	0,1	0,8	0,7	0,7

Q88. Laquelle des trois affirmations suivantes est la plus proche de votre propre opinion?

Affirmation 1: Les chefs traditionnels cherchent plutôt ce qui est mieux pour les gens de leurs communautés.

Affirmation 2: Les chefs traditionnels servent plutôt les intérêts des politiciens et des dirigeants au pouvoir.

Affirmation 3: Les chefs traditionnels défendent plutôt leurs propres intérêts personnels.

	Urbain	Rural	Hommes	Femmes	Total
N'est d'accord avec aucune de ces affirmations	1,4	0,3	0,9	0,3	0,6
Affirmation 3: Les chefs traditionnels défendent plutôt leurs propres intérêts personnels.	32,4	15,0	18,9	20,2	19,6
Affirmation 2: Les chefs traditionnels servent plutôt les intérêts des politiciens et des dirigeants au pouvoir.	11,9	7,0	9,7	6,9	8,3
Affirmation 1: Les chefs traditionnels cherchent plutôt ce qui est mieux pour les gens de leurs communautés.	53,8	77,3	70,3	72,1	71,2
Ne sait pas	0,5	0,3	0,3	0,5	0,4

Q89A. Laquelle des affirmations suivantes est la plus proche de votre opinion?

Affirmation 1: Les chefs traditionnels ont une meilleure compréhension des problèmes politiques que les gens ordinaires; ils devraient donner des consignes de vote aux gens.

Affirmation 2: Les chefs traditionnels devraient rester en-dehors de la politique et laisser les gens décider eux-mêmes de comment voter.

	Urbain	Rural	Hommes	Femmes	Total
Tout à fait d'accord avec l'Affirmation 1	11,6	14,2	12,7	14,3	13,5
D'accord avec l'Affirmation 1	8,5	8,7	6,3	11,0	8,6
D'accord avec l'Affirmation 2	18,3	16,2	15,7	17,8	16,8
Tout à fait d'accord avec l'Affirmation 2	58,5	59,4	63,3	55,0	59,2
En désaccord avec Affirmation 1 et 2	2,2	1,3	1,5	1,6	1,6
Ne sait pas	0,8	0,2	0,4	0,3	0,3

Q89B. Laquelle des affirmations suivantes est la plus proche de votre opinion?

Affirmation 1: Les chefs traditionnels sont plutôt en compétition avec les dirigeants élus pour les ressources, le pouvoir, et l'influence.

Affirmation 2: Les chefs traditionnels travaillent plutôt en coopération avec les dirigeants élus pour faire avancer les choses.

	Urbain	Rural	Hommes	Femmes	Total
Tout à fait d'accord avec l'Affirmation 1	12,7	8,5	10,3	8,9	9,6
D'accord avec l'Affirmation 1	18,4	6,0	9,1	9,3	9,2
D'accord avec l'Affirmation 2	24,0	27,5	22,7	30,5	26,6
Tout à fait d'accord avec l'Affirmation 2	39,8	55,3	54,4	48,1	51,2
En désaccord avec Affirmation 1 et 2	2,8	1,8	2,3	1,8	2,0
Ne sait pas	2,3	1,0	1,2	1,5	1,4

Q90. Certaines personnes pensent que puisque les chefs traditionnels ne sont pas élus, ils sont mauvais pour la démocratie, mais d'autres au contraire pensent qu'ils peuvent mieux faire fonctionner la démocratie. Et vous? Pensez-vous que les chefs traditionnels renforcent la démocratie, l'affaiblissent, ou ne font aucune différence?

	Urbain	Rural	Hommes	Femmes	Total
Affaiblissent la démocratie	14,2	8,2	10,4	9,1	9,8
Ne font aucune différence	32,2	22,9	24,4	26,2	25,3
Renforcent la démocratie	51,4	68,0	63,8	63,4	63,6
Ne sait pas	2,2	0,9	1,3	1,2	1,2

Corruption

Voir aussi les questions dans la section "Services publics et performance gouvernementale" concernant:

- La performance dans la lutte contre la corruption, Q50
- Le versement des pots-de-vin pour les services publics, Q44

Q42A. Selon vous, combien des personnes suivantes sont impliquées dans des affaires de corruption, ou n'en avez-vous pas suffisamment entendu parler pour vous prononcer: Le président de la République et les fonctionnaires de la Présidence?

	Urbain	Rural	Hommes	Femmes	Total
Aucun	6,7	9,8	7,6	10,3	8,9
Certains d'entre eux	29,1	33,4	32,2	32,3	32,2
La plupart d'entre eux	25,8	30,4	27,3	31,2	29,2
Tous	31,5	20,7	27,2	19,8	23,5
A refusé	1,3		0,3	0,4	0,3
Ne sait pas	5,8	5,8	5,4	6,1	5,8

Q42B. Selon vous, combien des personnes suivantes sont impliquées dans des affaires de corruption, ou n'en avez-vous pas suffisamment entendu parler pour vous prononcer: Les députés ?

	Urbain	Rural	Hommes	Femmes	Total
Aucun	8,6	9,0	7,9	9,9	8,9
Certains d'entre eux	30,1	33,0	29,1	35,5	32,3
La plupart d'entre eux	29,2	30,5	32,1	28,2	30,2
Tous	25,8	21,1	24,9	19,8	22,4
A refusé	0,7		0,2	0,1	0,2
Ne sait pas	5,5	6,4	5,8	6,5	6,1

Q42C. Selon vous, combien des personnes suivantes sont impliquées dans des affaires de corruption, ou n'en avez-vous pas suffisamment entendu parler pour vous prononcer: Les fonctionnaires?

	Urbain	Rural	Hommes	Femmes	Total
Aucun	6,3	8,7	5,7	10,5	8,1
Certains d'entre eux	31,6	36,0	32,6	37,2	34,9
La plupart d'entre eux	37,3	34,1	38,9	31,0	34,9
Tous	21,7	17,1	19,7	16,9	18,3
A refusé	0,3	0,1		0,3	0,1
Ne sait pas	2,8	3,9	3,1	4,2	3,7

Q42D. Selon vous, combien des personnes suivantes sont impliquées dans des affaires de corruption, ou n'en avez-vous pas suffisamment entendu parler pour vous prononcer: Les conseillers communaux?

	Urbain	Rural	Hommes	Femmes	Total
Aucun	9,8	19,0	16,4	16,8	16,6
Certains d'entre eux	33,1	35,4	32,1	37,5	34,8
La plupart d'entre eux	26,5	25,9	28,4	23,7	26,1
Tous	26,0	15,8	19,4	17,5	18,5
A refusé	0,3			0,1	0,1
Ne sait pas	4,3	3,9	3,8	4,3	4,0

Q42E. Selon vous, combien des personnes suivantes sont impliquées dans des affaires de corruption, ou n'en avez-vous pas suffisamment entendu parler pour vous prononcer: Les policiers ou gendarmes?

	Urbain	Rural	Hommes	Femmes	Total
Aucun	8,4	13,6	10,9	13,6	12,2
Certains d'entre eux	27,4	32,4	30,3	31,8	31,1
La plupart d'entre eux	35,1	31,4	33,4	31,4	32,4
Tous	27,0	19,0	22,7	19,4	21,1
A refusé	0,3			0,1	0,1
Ne sait pas	1,8	3,6	2,7	3,5	3,1

Q42F. Selon vous, combien des personnes suivantes sont impliquées dans des affaires de corruption, ou n'en avez-vous pas suffisamment entendu parler pour vous prononcer: Les juges et magistrats?

	Urbain	Rural	Hommes	Femmes	Total
Aucun	7,0	10,2	8,1	10,6	9,4
Certains d'entre eux	22,6	26,0	24,6	25,6	25,1
La plupart d'entre eux	35,8	33,5	34,1	34,0	34,1
Tous	30,4	26,7	29,8	25,5	27,7
A refusé	0,3	0,3		0,5	0,3
Ne sait pas	3,9	3,4	3,4	3,7	3,5

Q42G. Selon vous, combien des personnes suivantes sont impliquées dans des affaires de corruption, ou n'en avez-vous pas suffisamment entendu parler pour vous prononcer: Les agents des impôts, comme les fonctionnaires la Direction Générale des Impôts?

	Urbain	Rural	Hommes	Femmes	Total
Aucun	8,4	16,2	14,2	14,1	14,1
Certains d'entre eux	26,2	32,7	28,7	33,4	31,0
La plupart d'entre eux	35,9	29,2	32,8	29,1	31,0
Tous	23,2	17,9	20,7	17,9	19,3
A refusé	0,3			0,1	0,1
Ne sait pas	6,1	4,0	3,7	5,4	4,5

Q42H. Selon vous, combien des personnes suivantes sont impliquées dans des affaires de corruption, ou n'en avez-vous pas suffisamment entendu parler pour vous prononcer: Les chefs traditionnels?

	Urbain	Rural	Hommes	Femmes	Total
Aucun	34,2	54,9	49,1	49,8	49,5
Certains d'entre eux	35,9	26,7	30,8	27,5	29,1
La plupart d'entre eux	14,2	10,3	10,4	12,2	11,3
Tous	10,7	5,8	7,7	6,5	7,1
A refusé	0,3			0,1	0,1
Ne sait pas	4,7	2,3	2,1	3,8	3,0

Q42I. Selon vous, combien des personnes suivantes sont impliquées dans des affaires de corruption, ou n'en avez-vous pas suffisamment entendu parler pour vous prononcer: Les leaders religieux?

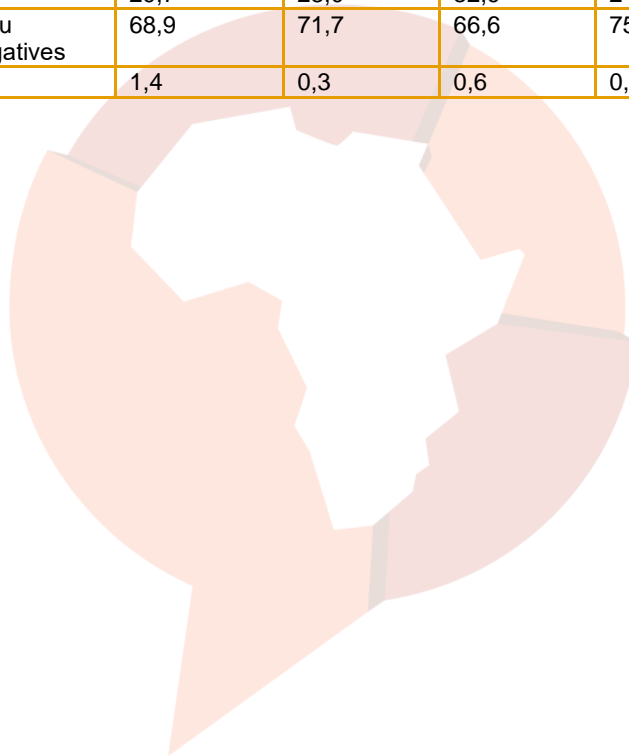
	Urbain	Rural	Hommes	Femmes	Total
Aucun	36,4	56,8	47,1	55,9	51,5
Certains d'entre eux	31,0	22,4	26,8	22,5	24,7
La plupart d'entre eux	18,2	12,9	15,8	12,8	14,3
Tous	10,6	5,6	8,5	5,3	6,9
A refusé	0,3			0,1	0,1
Ne sait pas	3,6	2,3	1,9	3,4	2,7

Q43A. A votre avis, le niveau de la corruption a-t-il augmenté, diminué ou est-il resté pareil dans ce pays pendant l'année écoulée?

	Urbain	Rural	Hommes	Femmes	Total
Beaucoup augmenté	65,1	60,4	63,0	60,3	61,6
Quelque peu augmenté	10,0	13,1	9,7	15,0	12,3
Pareil	7,2	8,6	6,5	9,9	8,2
Diminué un peu	14,7	13,8	15,9	12,1	14,0
Beaucoup diminué	2,6	3,3	4,4	1,8	3,1
A refusé	0,3			0,1	0,1
Ne sait pas	0,2	0,8	0,5	0,8	0,6

Q43B. Dans ce pays, les citoyens ordinaires peuvent-ils signaler les actes de corruption sans peur, ou risquent-ils des représailles ou d'autres conséquences négatives quand ils parlent?

	Urbain	Rural	Hommes	Femmes	Total
Peuvent signaler sans peur	29,7	28,0	32,9	24,0	28,5
Risquent des représailles ou d'autres conséquences négatives	68,9	71,7	66,6	75,4	71,0
Ne sait pas	1,4	0,3	0,6	0,6	0,6



Services publics et performance gouvernementale

Voir questions connexes dans les sections “Répondants et leurs ménages” (concernant l’électricité au niveau des ménages) et “Institutions et dirigeants”

Maintenant, je voudrais vous parler de l’expérience que certaines personnes ont de l’accès à certains services gouvernementaux essentiels.

Q44A. Au cours des 12 derniers mois, avez-vous eu affaire à une école publique?

	Urbain	Rural	Hommes	Femmes	Total
Non	63,0	66,6	55,9	75,5	65,7
Oui	37,0	33,4	44,1	24,5	34,3

Q44B. Était-ce facile ou difficile d’obtenir les services dont vous aviez besoin auprès des enseignants ou des dirigeants d’école?

	Urbain	Rural	Hommes	Femmes	Total
Très facile	15,1	13,0	17,9	9,1	13,5
Facile	16,7	15,1	19,2	11,8	15,5
Difficile	4,7	4,1	5,2	3,4	4,3
Très difficile	0,4	1,2	1,7	0,3	1,0
Non applicable	63,0	66,6	55,9	75,5	65,7

Q44C. Et combien de fois, le cas échéant, avez-vous dû verser des pots-de-vin, faire un cadeau ou une faveur à un enseignant ou dirigeant d’école afin d’obtenir ce dont vous aviez besoin de ces écoles?

	Urbain	Rural	Hommes	Femmes	Total
Jamais	34,7	30,4	40,1	22,9	31,5
Une ou deux fois	2,0	1,8	2,5	1,2	1,9
Quelques fois	0,2	0,9	1,0	0,4	0,7
Souvent		0,3	0,4		0,2
Non applicable	63,0	66,6	55,9	75,5	65,7
Ne sait pas		0,1	0,1		0,0

Q44D. Au cours des 12 derniers mois, avez-vous eu affaire à une clinique ou un hôpital public?

	Urbain	Rural	Hommes	Femmes	Total
Non	35,1	31,1	29,2	35,1	32,1
Oui	64,9	68,9	70,8	64,9	67,9

Q44E. Était-ce facile ou difficile d’obtenir les soins médicaux dont vous aviez besoin?

	Urbain	Rural	Hommes	Femmes	Total
Très facile	20,4	19,3	17,8	21,5	19,6
Facile	25,7	28,5	29,3	26,1	27,7
Difficile	12,4	14,6	15,8	12,3	14,1
Très difficile	6,5	6,5	8,0	5,0	6,5
Non applicable	35,1	31,1	29,2	35,1	32,1

Q44F. Et combien de fois, le cas échéant, avez-vous dû verser des pots-de-vin, faire un cadeau ou une faveur à un agent de santé ou un employé de la clinique ou de l'hôpital afin d'obtenir les soins médicaux dont vous aviez besoin?

	Urbain	Rural	Hommes	Femmes	Total
Jamais	56,6	58,3	59,0	56,7	57,9
Une ou deux fois	2,8	5,0	5,5	3,4	4,4
Quelque fois	2,8	3,6	3,6	3,1	3,4
Souvent	2,7	2,0	2,7	1,7	2,2
Non applicable	35,1	31,1	29,2	35,1	32,1

Q44G. Au cours des 12 derniers mois, avez-vous essayé d'acquérir une pièce d'identité telle qu'un extrait de naissance, un permis de conduire, un passeport, une carte d'électeur, ou une autorisation officielle du gouvernement?

	Urbain	Rural	Hommes	Femmes	Total
Non	60,6	65,6	55,2	73,4	64,3
Oui	39,4	34,4	44,8	26,6	35,7

Q44H. Était-ce facile ou difficile d'obtenir le document dont vous aviez besoin?

	Urbain	Rural	Hommes	Femmes	Total
Très facile	11,8	9,9	13,6	7,2	10,4
Facile	14,2	15,2	17,5	12,4	14,9
Difficile	9,9	5,2	7,7	5,1	6,4
Très difficile	3,6	4,1	6,0	1,9	4,0
Non applicable	60,6	65,6	55,2	73,4	64,3

Q44I. Et combien de fois, le cas échéant, avez-vous dû verser des pots-de-vin, faire un cadeau ou une faveur à un agent du gouvernement afin d'obtenir le document dont vous aviez besoin?

	Urbain	Rural	Hommes	Femmes	Total
Jamais	28,6	25,1	31,6	20,5	26,0
Une ou deux fois	5,5	5,1	6,2	4,2	5,2
Quelque fois	1,8	2,1	3,5	0,6	2,0
Souvent	3,4	2,0	3,5	1,3	2,4
Non applicable	60,6	65,6	55,2	73,4	64,3

Q44J. Pendant les 12 derniers mois, avez-vous eu recours à l'assistance de la police?

	Urbain	Rural	Hommes	Femmes	Total
Non	83,2	94,5	89,6	93,4	91,5
Oui	16,8	5,5	10,4	6,6	8,5

Q44K. Était-ce facile ou difficile d'obtenir l'assistance dont vous aviez besoin?

	Urbain	Rural	Hommes	Femmes	Total
Très facile	3,2	1,3	2,3	1,3	1,8
Facile	7,7	2,3	4,7	2,7	3,7
Difficile	3,2	1,3	2,0	1,7	1,8
Très difficile	2,7	0,6	1,5	0,9	1,2
Non applicable	83,2	94,5	89,6	93,4	91,5

Q44L. Et combien de fois, le cas échéant, avez-vous dû verser des pots-de-vin, faire un cadeau ou une faveur à un agent de police afin d'obtenir l'assistance dont vous aviez besoin?

	Urbain	Rural	Hommes	Femmes	Total
Jamais	8,5	3,8	5,9	4,1	5,0
Une ou deux fois	5,5	0,7	2,2	1,8	2,0
Quelque fois	1,0	0,4	1,0	0,1	0,6
Souvent	1,9	0,6	1,3	0,5	0,9
Non applicable	83,2	94,5	89,6	93,4	91,5

Q44M. Pendant les 12 derniers mois, combien de fois avez-vous eu à faire à la police dans d'autres situations, comme les postes de contrôle, au cours des arrêts de contrôle d'identité, ou lors d'une enquête?

	Urbain	Rural	Hommes	Femmes	Total
Jamais	77,2	84,9	77,6	88,3	82,9
Une ou deux fois	15,7	9,9	13,3	9,5	11,4
Quelque fois	3,9	3,6	6,0	1,4	3,7
Souvent	3,3	1,5	3,1	0,8	2,0

Q44N. Combien de fois, le cas échéant, avez-vous dû verser des pots-de-vin, faire un cadeau ou une faveur à un agent de police afin d'éviter des difficultés lors de ce genre de rencontre?

	Urbain	Rural	Hommes	Femmes	Total
Jamais	12,5	10,1	13,7	7,7	10,7
Une ou deux fois	6,9	2,7	4,4	3,2	3,8
Quelque fois	1,2	1,6	2,5	0,4	1,5
Souvent	2,2	0,8	1,8	0,4	1,1
Non applicable	77,2	84,9	77,6	88,3	82,9

Parlons maintenant de la performance du gouvernement actuel de ce pays.

Q50A. Qualifier la manière, bonne ou mauvaise, dont le gouvernement actuel répond aux préoccupations suivantes, ou n'en avez-vous pas suffisamment entendu parler pour vous prononcer: Gestion de l'économie?

	Urbain	Rural	Hommes	Femmes	Total
Très mal	42,7	39,5	44,1	36,6	40,4
Plutôt mal	31,1	30,9	29,1	32,8	30,9
Plutôt bien	18,7	22,2	19,1	23,5	21,3
Très bien	4,7	5,6	6,3	4,4	5,4
A refusé	0,3			0,1	0,1
Ne sait pas	2,5	1,8	1,4	2,5	2,0

Q50B. Qualifier la manière, bonne ou mauvaise, dont le gouvernement actuel répond aux préoccupations suivantes, ou n'en avez-vous pas suffisamment entendu parler pour vous prononcer: Amélioration des conditions de vie des pauvres?

	Urbain	Rural	Hommes	Femmes	Total
Très mal	54,0	45,5	49,1	46,4	47,7
Plutôt mal	27,1	29,9	29,5	28,8	29,1
Plutôt bien	13,9	19,6	16,8	19,5	18,1
Très bien	3,7	4,2	4,3	3,8	4,1
Ne sait pas	1,3	0,8	0,3	1,5	0,9

Q50C. Qualifier la manière, bonne ou mauvaise, dont le gouvernement actuel répond aux préoccupations suivantes, ou n'en avez-vous pas suffisamment entendu parler pour vous prononcer: Création d'emplois?

	Urbain	Rural	Hommes	Femmes	Total
Très mal	52,1	44,9	49,5	44,0	46,8
Plutôt mal	25,7	30,3	28,2	29,9	29,1
Plutôt bien	14,8	17,7	16,0	17,8	16,9
Très bien	4,4	5,3	5,2	4,8	5,0
Ne sait pas	3,0	1,9	1,0	3,4	2,2

Q50D. Qualifier la manière, bonne ou mauvaise, dont le gouvernement actuel répond aux préoccupations suivantes, ou n'en avez-vous pas suffisamment entendu parler pour vous prononcer: Stabilité des prix?

	Urbain	Rural	Hommes	Femmes	Total
Très mal	50,8	43,7	46,1	45,0	45,6
Plutôt mal	24,6	31,1	28,4	30,4	29,4
Plutôt bien	21,0	19,2	20,2	19,1	19,7
Très bien	2,7	5,4	4,9	4,5	4,7
Ne sait pas	0,9	0,6	0,4	1,0	0,7

Q50E. Qualifier la manière, bonne ou mauvaise, dont le gouvernement actuel répond aux préoccupations suivantes, ou n'en avez-vous pas suffisamment entendu parler pour vous prononcer: Réduction du fossé entre riches et pauvres?

	Urbain	Rural	Hommes	Femmes	Total
Très mal	53,4	49,3	51,7	49,0	50,3
Plutôt mal	26,9	29,4	26,5	31,1	28,8
Plutôt bien	15,0	15,8	16,1	15,1	15,6
Très bien	4,3	5,0	5,6	4,0	4,8
Ne sait pas	0,5	0,5	0,2	0,8	0,5

Q50F. Qualifier la manière, bonne ou mauvaise, dont le gouvernement actuel répond aux préoccupations suivantes, ou n'en avez-vous pas suffisamment entendu parler pour vous prononcer: Réduction de la criminalité?

	Urbain	Rural	Hommes	Femmes	Total
Très mal	57,4	52,1	54,7	52,2	53,5
Plutôt mal	18,7	23,1	22,5	21,5	22,0
Plutôt bien	17,6	18,5	16,2	20,3	18,3
Très bien	6,2	6,0	6,5	5,6	6,1
Ne sait pas	0,1	0,2	0,1	0,4	0,2

Q50G. Qualifier la manière, bonne ou mauvaise, dont le gouvernement actuel répond aux préoccupations suivantes, ou n'en avez-vous pas suffisamment entendu parler pour vous prononcer: Amélioration des services de santé de base?

	Urbain	Rural	Hommes	Femmes	Total
Très mal	36,9	34,9	35,9	35,0	35,5
Plutôt mal	22,1	22,3	23,9	20,6	22,2
Plutôt bien	32,2	33,9	31,3	35,6	33,4
Très bien	7,9	8,7	8,5	8,4	8,5
A refusé	0,3			0,1	0,1
Ne sait pas	0,6	0,2	0,3	0,3	0,3

Q50H. Qualifier la manière, bonne ou mauvaise, dont le gouvernement actuel répond aux préoccupations suivantes, ou n'en avez-vous pas suffisamment entendu parler pour vous prononcer: Satisfaction des besoins en éducation?

	Urbain	Rural	Hommes	Femmes	Total
Très mal	76,7	70,2	72,1	71,6	71,9
Plutôt mal	15,5	15,4	15,5	15,4	15,4
Plutôt bien	4,8	9,9	8,0	9,1	8,5
Très bien	3,0	4,5	4,4	3,9	4,1

Q50I. Qualifier la manière, bonne ou mauvaise, dont le gouvernement actuel répond aux préoccupations suivantes, ou n'en avez-vous pas suffisamment entendu parler pour vous prononcer: Fourniture de services d'eau et d'assainissement?

	Urbain	Rural	Hommes	Femmes	Total
Très mal	34,3	43,4	41,8	40,3	41,0
Plutôt mal	21,6	24,4	22,7	24,7	23,7
Plutôt bien	35,5	23,7	27,3	26,4	26,8
Très bien	8,1	7,4	7,7	7,5	7,6
Ne sait pas	0,5	1,0	0,5	1,2	0,9

Q50J. Qualifier la manière, bonne ou mauvaise, dont le gouvernement actuel répond aux préoccupations suivantes, ou n'en avez-vous pas suffisamment entendu parler pour vous prononcer: Lutte contre la corruption au sein de l'administration publique?

	Urbain	Rural	Hommes	Femmes	Total
Très mal	55,8	52,4	53,4	53,1	53,3
Plutôt mal	16,5	22,5	18,4	23,5	21,0
Plutôt bien	17,8	17,8	19,7	15,9	17,8
Très bien	8,9	5,8	7,7	5,4	6,6
Ne sait pas	1,1	1,5	0,7	2,1	1,4

Q50K. Qualifier la manière, bonne ou mauvaise, dont le gouvernement actuel répond aux préoccupations suivantes, ou n'en avez-vous pas suffisamment entendu parler pour vous prononcer: Entretien des routes et ponts?

	Urbain	Rural	Hommes	Femmes	Total
Très mal	28,0	41,3	40,1	35,5	37,8
Plutôt mal	17,5	23,8	21,2	23,1	22,2
Plutôt bien	43,5	26,3	29,4	32,2	30,8
Très bien	10,5	8,2	9,1	8,6	8,8
Ne sait pas	0,5	0,4	0,3	0,5	0,4

Q50L. Qualifier la manière, bonne ou mauvaise, dont le gouvernement actuel répond aux préoccupations suivantes, ou n'en avez-vous pas suffisamment entendu parler pour vous prononcer: Fourniture fiable d'électricité?

	Urbain	Rural	Hommes	Femmes	Total
Très mal	28,4	50,7	44,4	45,4	44,9
Plutôt mal	28,0	21,5	23,3	23,1	23,2
Plutôt bien	32,8	18,7	23,1	21,7	22,4
Très bien	10,8	5,8	7,4	6,8	7,1
A refusé		1,2	1,1	0,6	0,9
Ne sait pas		2,2	0,8	2,4	1,6

Q50M. Qualifier la manière, bonne ou mauvaise, dont le gouvernement actuel répond aux préoccupations suivantes, ou n'en avez-vous pas suffisamment entendu parler pour vous prononcer: Prévention ou résolution des conflits violents?

	Urbain	Rural	Hommes	Femmes	Total
Très mal	45,6	49,8	49,2	48,2	48,7
Plutôt mal	26,5	21,8	24,6	21,4	23,0
Plutôt bien	21,1	20,7	19,4	22,2	20,8
Très bien	5,9	6,9	6,4	6,9	6,7
Ne sait pas	0,8	0,8	0,3	1,2	0,8

Q50N. Qualifier la manière, bonne ou mauvaise, dont le gouvernement actuel répond aux préoccupations suivantes, ou n'en avez-vous pas suffisamment entendu parler pour vous prononcer: Prise en compte des besoins des jeunes?

	Urbain	Rural	Hommes	Femmes	Total
Très mal	52,0	55,3	54,2	54,7	54,4
Plutôt mal	26,6	23,4	22,7	25,7	24,2
Plutôt bien	15,7	15,9	16,6	15,1	15,9
Très bien	4,7	5,3	6,0	4,3	5,2
Ne sait pas	0,9	0,1	0,5	0,2	0,4

Q50O. Qualifier la manière, bonne ou mauvaise, dont le gouvernement actuel répond aux préoccupations suivantes, ou n'en avez-vous pas suffisamment entendu parler pour vous prononcer: Protection des droits et promotion des opportunités ouvertes aux personnes handicapées.?

	Urbain	Rural	Hommes	Femmes	Total
Très mal	35,4	44,6	42,7	41,7	42,2
Plutôt mal	24,5	24,9	24,5	25,1	24,8
Plutôt bien	28,5	20,4	22,8	22,3	22,5
Très bien	6,6	6,9	7,4	6,3	6,8
Ne sait pas	5,0	3,2	2,6	4,7	3,7

Fiscalité

Voir aussi Q95B dans la section “Vie économique” et Q42G dans la section “Corruption.”

Q39A. Pour chacune des affirmations suivantes, veuillez me dire si vous êtes d'accord ou non: Les autorités fiscales ont toujours le droit de contraindre les populations à payer les impôts?

	Urbain	Rural	Hommes	Femmes	Total
Tout à fait en désaccord	8,1	17,4	14,2	15,8	15,0
En désaccord	8,2	9,8	8,8	9,9	9,4
Ni d'accord ni en désaccord	1,2	1,5	1,3	1,5	1,4
D'accord	39,6	32,2	32,1	36,2	34,2
Tout à fait d'accord	41,3	38,6	43,1	35,6	39,3
A refusé de répondre	0,2		0,1		0,1
Ne sait pas	1,4	0,4	0,4	1,0	0,7

Q45. Laquelle des affirmations suivantes est la plus proche de votre opinion?

Affirmation 1: Il est préférable de payer plus d'impôts si cela veut dire que le gouvernement améliorera la prestation des services.

Affirmation 2: Il est préférable de payer moins d'impôts, même si cela implique moins de services fournis par le gouvernement.

	Urbain	Rural	Hommes	Femmes	Total
Tout à fait d'accord avec l'affirmation 1	42,5	38,3	40,0	38,7	39,4
D'accord avec l'affirmation 1	28,1	24,3	21,3	29,3	25,3
D'accord avec l'affirmation 2	8,4	12,2	11,2	11,1	11,2
Tout à fait d'accord avec l'affirmation 2	17,1	19,2	21,8	15,5	18,7
En désaccord avec Affirmation 1 et 2	3,9	5,9	5,6	5,2	5,4
Ne sait pas		0,1		0,2	0,1

Q46A. Selon votre expérience, à quel point est-il facile ou difficile de faire ce qui suit: se renseigner sur les impôts et taxes que vous êtes tenu(e) de payer au gouvernement?

	Urbain	Rural	Hommes	Femmes	Total
Très facile	18,2	16,2	20,6	12,9	16,8
Facile	27,2	34,6	35,3	30,1	32,7
Difficile	30,5	29,2	24,9	34,1	29,5
Très difficile	18,9	15,9	16,7	16,6	16,7
Ne sait pas	5,2	4,1	2,4	6,3	4,4

Q46B. Selon votre expérience, à quel point est-il facile ou difficile de faire ce qui suit: se renseigner sur la manière dont le gouvernement utilise les recettes provenant des impôts des contribuables?

	Urbain	Rural	Hommes	Femmes	Total
Très facile	5,9	4,2	5,2	4,0	4,6
Facile	13,6	13,5	15,8	11,3	13,5
Difficile	35,2	35,1	31,7	38,5	35,1
Très difficile	43,0	42,5	43,5	41,8	42,7
Ne sait pas	2,3	4,6	3,7	4,3	4,0

Q46C. Pensez-vous que le montant d'impôts que les gens ordinaires dans ce pays sont tenus de payer au gouvernement est trop peu, trop élevé, ou est presque le juste montant?

	Urbain	Rural	Hommes	Femmes	Total
Beaucoup trop peu	2,8	1,9	2,4	1,8	2,1
Un peu trop peu	5,4	4,3	4,4	4,8	4,6
Presque le juste montant	50,1	49,7	53,6	46,0	49,8
Un peu trop élevé	20,7	20,2	20,2	20,5	20,4
Beaucoup trop élevé	14,8	19,9	17,8	19,4	18,6
Ne sait pas	6,3	4,0	1,6	7,6	4,6

Q46D. Pensez-vous que le montant d'impôts que les riches dans ce pays sont tenus de payer au gouvernement est trop peu, trop élevé, ou est presque le juste montant?

	Urbain	Rural	Hommes	Femmes	Total
Beaucoup trop peu	27,2	10,4	16,1	13,5	14,8
Un peu trop peu	20,4	16,8	17,7	17,8	17,7
Presque le juste montant	32,8	43,7	41,9	39,8	40,9
Un peu trop élevé	5,3	8,7	7,0	8,7	7,9
Beaucoup trop élevé	3,2	5,5	4,8	5,0	4,9
Ne sait pas	11,1	14,8	12,6	15,1	13,9

Q47A. Etes-vous d'accord ou en désaccord avec chacune des affirmations suivantes: Le gouvernement devrait s'assurer que les petits commerçants et les autres personnes opérant dans le secteur informel paient des taxes sur leurs affaires?

	Urbain	Rural	Hommes	Femmes	Total
Tout à fait en désaccord	16,8	17,4	15,9	18,6	17,3
En désaccord	15,7	15,0	13,0	17,3	15,2
Ni d'accord ni en désaccord	3,8	1,9	1,9	2,8	2,4
D'accord	36,0	35,9	36,6	35,1	35,9
Tout à fait d'accord	27,2	29,0	32,1	24,9	28,5
A refusé de répondre		0,1		0,1	0,1
Ne sait pas	0,5	0,8	0,4	1,1	0,7

Q47B. Etes-vous d'accord ou en désaccord avec chacune des affirmations suivantes: Il est équitable d'imposer les riches à un taux plus élevé que les gens ordinaires de sorte à aider le gouvernement à financer des programmes en faveur des pauvres?

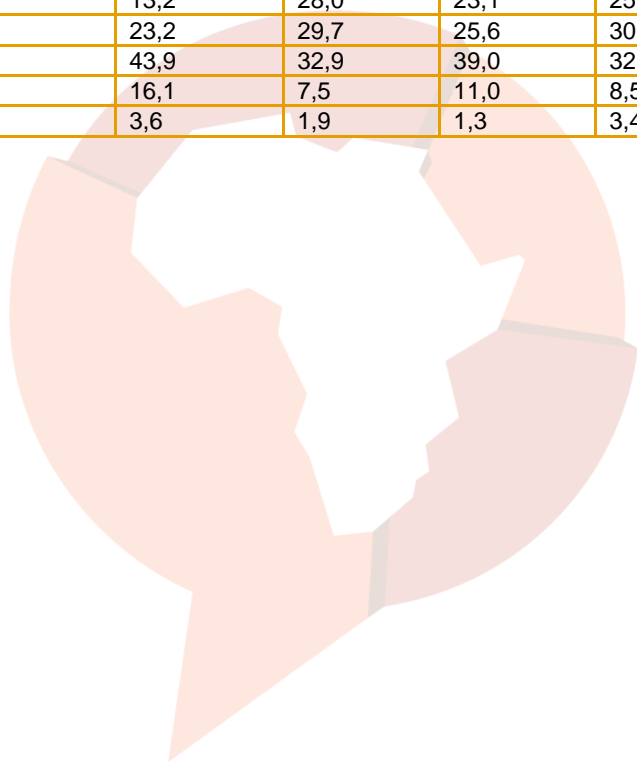
	Urbain	Rural	Hommes	Femmes	Total
Tout à fait en désaccord	9,1	11,7	13,4	8,6	11,0
En désaccord	10,0	10,3	10,6	9,8	10,2
Ni d'accord ni en désaccord	4,0	4,1	3,9	4,2	4,1
D'accord	33,4	29,1	28,0	32,5	30,2
Tout à fait d'accord	42,4	43,0	43,6	42,2	42,9
A refusé de répondre		0,3		0,5	0,2
Ne sait pas	1,1	1,5	0,5	2,2	1,4

Q47C. Etes-vous d'accord ou en désaccord avec chacune des affirmations suivantes: Habituellement, le gouvernement utilise les recettes fiscales qu'il collecte pour le bien-être des citoyens?

	Urbain	Rural	Hommes	Femmes	Total
Tout à fait en désaccord	24,1	24,6	26,4	22,6	24,5
En désaccord	17,9	15,8	15,7	17,0	16,3
Ni d'accord ni en désaccord	7,6	4,8	5,6	5,5	5,5
D'accord	26,8	26,4	25,1	27,8	26,5
Tout à fait d'accord	20,2	22,9	23,2	21,3	22,2
A refusé de répondre	0,3	0,1	0,2	0,1	0,1
Ne sait pas	3,1	5,4	3,9	5,8	4,8

Q47D. A votre avis, à quel point, dans ce pays, les gens évitent-ils de payer les impôts et taxes qu'ils doivent au gouvernement?

	Urbain	Rural	Hommes	Femmes	Total
Jamais	13,2	28,0	23,1	25,2	24,1
Rarement	23,2	29,7	25,6	30,4	28,0
Souvent	43,9	32,9	39,0	32,5	35,8
Toujours	16,1	7,5	11,0	8,5	9,8
Ne sait pas	3,6	1,9	1,3	3,4	2,4



Identité et société

Q82B. Supposons que vous ayez à choisir entre être Malien(ne)] et être _____ [Groupe ethnique du Répondant]. Laquelle des affirmations suivantes exprime le mieux vos sentiments?

	Urbain	Rural	Hommes	Femmes	Total
Je me sens uniquement {0}	5,5	10,9	7,3	11,7	9,5
Je me sens plus (groupe ethnique) que (identité nationale)	5,6	8,3	6,0	9,1	7,6
Je me sens également (identité nationale) et (groupe ethnique)	36,1	31,3	32,7	32,3	32,5
Je me sens plus (identité nationale) que (groupe ethnique)	10,5	7,7	9,6	7,2	8,4
Je me sens seulement (identité nationale)	41,7	41,3	43,6	39,2	41,4
Non applicable	0,7	0,6	0,8	0,4	0,6

Q82C. Vous sentez-vous à l'aise en parlant votre langue maternelle en public?

	Urbain	Rural	Hommes	Femmes	Total
Non	6,9	5,0	4,1	7,0	5,5
Oui	91,3	93,5	94,2	91,6	92,9
Non applicable	1,8	1,5	1,7	1,4	1,6

Q82D. Vous sentez-vous à l'aise en portant votre tenue traditionnelle ou culturelle en public?

	Urbain	Rural	Hommes	Femmes	Total
Non	5,6	4,1	3,5	5,5	4,5
Oui	91,3	92,8	93,6	91,2	92,4
Non applicable	3,1	3,1	2,9	3,3	3,1

Q82A. A quelle fréquence, le cas échéant, les _____ [Groupe ethnique du Répondant] sont-ils injustement traités par le gouvernement?

	Urbain	Rural	Hommes	Femmes	Total
Jamais	79,8	71,5	73,0	74,4	73,7
Quelques fois	6,5	10,9	9,3	10,1	9,7
Souvent	4,7	9,1	8,5	7,4	7,9
Toujours	6,3	7,5	7,6	6,7	7,2
Non applicable	0,7	0,6	0,8	0,4	0,6
A refusé	0,3			0,2	0,1
Ne sait pas	1,7	0,6	0,9	0,9	0,9

Q98B. A quelle fréquence, éventuellement, les _____ s [Groupe religieux du Répondant] sont-ils injustement traités par le gouvernement?

	Urbain	Rural	Hommes	Femmes	Total
Jamais	87,6	88,1	87,6	88,3	88,0
Quelques fois	7,4	6,6	6,7	6,9	6,8
Souvent	1,4	1,5	1,8	1,1	1,5
Toujours	1,9	1,8	2,0	1,6	1,8
Non applicable	0,3	1,4	1,1	1,1	1,1
Ne sait pas	1,5	0,7	0,8	1,0	0,9

Q84A. Au cours de l'année dernière, à quelle fréquence, le cas échéant, avez-vous personnellement été injustement traités par d'autres Maliens sur la base de: Vos conditions économiques, c'est-à-dire, votre degré de richesse ou de pauvreté?

	Urbain	Rural	Hommes	Femmes	Total
Jamais	78,0	82,0	79,8	82,1	81,0
Une ou deux fois	9,1	6,9	8,9	6,0	7,5
Quelques fois	7,2	7,4	7,7	7,0	7,4
Plusieurs fois	5,7	3,7	3,5	4,9	4,2

Q84B. Au cours de l'année dernière, à quelle fréquence, le cas échéant, avez-vous personnellement été injustement traités par d'autres Maliens sur la base de: Votre religion?

	Urbain	Rural	Hommes	Femmes	Total
Jamais	91,9	92,1	91,8	92,3	92,1
Une ou deux fois	2,8	3,4	3,7	2,8	3,3
Quelques fois	2,5	2,8	2,9	2,5	2,7
Plusieurs fois	2,8	1,7	1,6	2,4	2,0
A refusé		0,0		0,1	0,0

Q84C. Au cours de l'année dernière, à quelle fréquence, le cas échéant, avez-vous personnellement été injustement traités par d'autres Maliens sur la base de: Votre ethnie?

	Urbain	Rural	Hommes	Femmes	Total
Jamais	87,3	88,0	87,9	87,7	87,8
Une ou deux fois	4,8	3,2	3,8	3,4	3,6
Quelques fois	6,2	4,4	4,8	4,9	4,9
Plusieurs fois	1,7	4,4	3,5	4,0	3,7

Q68. Laquelle des affirmations suivantes est la plus proche de votre opinion?

Affirmation 1: Les communautés sont plus fortes lorsqu'elles sont composées de gens de différents groupes ethniques, différentes races, ou différentes religions.

Affirmation 2: Les communautés sont plus fortes lorsqu'elles sont composées de gens appartenant au même groupe ethnique ou à la même race ou religion.

	Urbain	Rural	Hommes	Femmes	Total
Tout à fait d'accord avec l'affirmation 1	51,4	42,7	49,6	40,3	44,9
D'accord avec l'affirmation 1	23,8	25,6	22,9	27,4	25,1
D'accord avec l'affirmation 2	5,9	7,9	5,6	9,2	7,4
Tout à fait d'accord avec l'affirmation 2	17,2	21,0	19,4	20,6	20,0
En désaccord avec Affirmation 1 et 2	1,7	2,6	2,3	2,4	2,3
Ne sait pas		0,2	0,2	0,2	0,2

Q85. Les Maliens sont très divers. Ils sont de différentes religions, de différents groupes ethniques, de différents partis politiques, et de différents milieux socioéconomiques. Dans l'ensemble, diriez-vous qu'il y a plus qui unit tous les Maliens en un seul peuple ou qu'il y a plus qui les divise?

	Urbain	Rural	Hommes	Femmes	Total
Beaucoup plus qui nous divise	4,9	8,9	7,9	7,8	7,9
Quelque peu plus qui nous divise	6,7	13,8	10,8	13,1	11,9
Quelque peu plus qui nous unit	17,6	15,2	14,1	17,6	15,8
Beaucoup plus qui nous unit	70,3	61,6	66,8	61,0	63,9
Ne sait pas	0,5	0,5	0,5	0,4	0,5

Q86A. Pour chacun des groupes de personnes suivants, veuillez indiquer si vous aimeriez ou n'aimeriez pas les avoir pour voisins, ou si cela est sans importance: Les personnes de religion différente?

	Urbain	Rural	Hommes	Femmes	Total
N'aimeriez pas tout à fait	4,9	13,2	7,2	14,9	11,0
N'aimeriez pas quelque peu	2,2	5,0	2,7	5,8	4,2
Sans importance	30,1	26,9	27,2	28,2	27,7
Aime quelque peu	9,0	7,4	8,6	7,1	7,8
Aime tout à fait	53,7	47,6	54,4	44,0	49,2

Q86B. Pour chacun des groupes de personnes suivants, veuillez indiquer si vous aimeriez ou n'aimeriez pas les avoir pour voisins, ou si cela est sans importance: Les personnes d'autres groupes ethniques?

	Urbain	Rural	Hommes	Femmes	Total
N'aimeriez pas tout à fait	2,5	5,1	2,7	6,2	4,4
N'aimeriez pas quelque peu	1,5	3,1	0,8	4,6	2,7
Sans importance	28,2	29,0	28,1	29,4	28,8
Aime quelque peu	9,4	9,6	11,4	7,7	9,5
Aime tout à fait	58,4	52,9	56,6	52,0	54,3
A refusé		0,2	0,2	0,2	0,2
Ne sait pas		0,1	0,2		0,1

Q86C. Pour chacun des groupes de personnes suivants, veuillez indiquer si vous aimeriez ou n'aimeriez pas les avoir pour voisins, ou si cela est sans importance: Les homosexuels?

	Urbain	Rural	Hommes	Femmes	Total
N'aimeriez pas tout à fait	91,1	92,8	92,0	92,7	92,3
N'aimeriez pas quelque peu	0,7	0,7	0,7	0,7	0,7
Sans importance	4,9	4,1	3,7	4,9	4,3
Aime quelque peu	1,0	0,6	0,8	0,7	0,7
Aime tout à fait	2,3	1,6	2,5	1,1	1,8
Ne sait pas		0,2	0,3		0,1

Q86D. Pour chacun des groupes de personnes suivants, veuillez indiquer si vous aimeriez ou n'aimeriez pas les avoir pour voisins, ou si cela est sans importance: Les immigrés ou les travailleurs étrangers?

	Urbain	Rural	Hommes	Femmes	Total
N'aimeriez pas tout à fait	6,8	7,6	4,9	9,9	7,4
N'aimeriez pas quelque peu	3,1	4,1	1,8	5,9	3,8
Sans importance	30,1	29,4	29,1	30,1	29,6
Aime quelque peu	13,9	13,0	13,9	12,6	13,2
Aime tout à fait	45,4	45,7	50,3	41,0	45,6
Ne sait pas	0,7	0,1		0,5	0,3

Q86E. Pour chacun des groupes de personnes suivants, veuillez indiquer si vous aimeriez ou n'aimeriez pas les avoir pour voisins, ou si cela est sans importance: Des supporteurs d'un autre parti politique?

	Urbain	Rural	Hommes	Femmes	Total
N'aimeriez pas tout à fait	7,1	7,6	6,2	8,7	7,5
N'aimeriez pas quelque peu	2,1	4,0	2,6	4,5	3,5
Sans importance	33,4	34,2	31,2	36,7	34,0
Aime quelque peu	15,0	9,9	12,0	10,4	11,2
Aime tout à fait	41,7	43,8	48,0	38,6	43,3
Ne sait pas	0,7	0,5		1,1	0,5

Q83. De manière générale, diriez-vous qu'on peut faire confiance à la plupart des gens ou que vous devez être très méfiant dans vos relations avec les gens?

	Urbain	Rural	Hommes	Femmes	Total
Il faudrait être très méfiant	79,8	76,3	75,0	79,4	77,2
On peut faire confiance à la plupart des gens	20,1	23,7	25,0	20,5	22,8
Ne sait pas	0,1			0,1	0,0

Criminalité et sécurité

Q8A. Au cours des 12 derniers mois, combien de fois, le cas échéant, est-ce que vous ou un membre de votre famille: ne vous êtes pas sentis en sécurité dans votre quartier?

	Urbain	Rural	Hommes	Femmes	Total
Jamais	47,7	37,9	39,0	41,8	40,4
Juste une ou deux fois	9,4	8,6	8,0	9,6	8,8
Quelques fois	17,9	15,2	15,4	16,4	15,9
Plusieurs fois	10,0	16,4	14,0	15,4	14,7
Toujours	15,0	22,0	23,6	16,8	20,2

Q8B. Au cours des 12 derniers mois, combien de fois, le cas échéant, est-ce que vous ou un membre de votre famille: avez vous craint de subir un crime dans votre propre maison?

	Urbain	Rural	Hommes	Femmes	Total
Jamais	41,9	31,0	34,9	32,7	33,8
Juste une ou deux fois	10,3	8,0	8,0	9,2	8,6
Quelques fois	21,8	17,3	16,5	20,5	18,5
Plusieurs fois	10,9	18,5	15,0	18,0	16,5
Toujours	15,0	25,2	25,6	19,5	22,6

Q54A. Dans toute société, les gens sont parfois en désaccord les uns avec les autres. Ces désaccords évoluent parfois vers la violence physique. Veuillez me dire si, au cours des deux dernières années, il vous est arrivé de craindre personnellement l'une quelconque des formes de violence suivantes? [Si « Oui »] Avez-vous effectivement personnellement subi ce type de violence au cours des deux dernières années: violence entre les habitants de votre quartier ou village?

	Urbain	Rural	Hommes	Femmes	Total
Non, Jamais	70,6	73,5	73,6	71,9	72,7
Oui, Craint, mais pas ressenti	23,7	21,5	20,4	23,8	22,1
Oui, Craint, et ressenti	5,7	4,9	6,1	4,2	5,1
Ne sait pas		0,1		0,1	0,1

Q54B. Dans toute société, les gens sont parfois en désaccord les uns avec les autres. Ces désaccords évoluent parfois vers la violence physique. Veuillez me dire si, au cours des deux dernières années, il vous est arrivé de craindre personnellement l'une quelconque des formes de violence suivantes? [Si « Oui »] Avez-vous effectivement personnellement subi ce type de violence au cours des deux dernières années: violence lors d'un meeting politique ou marche de protestation publique?

	Urbain	Rural	Hommes	Femmes	Total
Non, jamais	76,8	78,5	77,6	78,4	78,0
Oui, craint mais pas ressenti	18,9	17,6	18,5	17,4	17,9
Oui, craint et ressenti	4,0	3,2	3,2	3,6	3,4
A refusé	0,3	0,6	0,6	0,5	0,6
Ne sait pas		0,1		0,1	0,1

Q54C. Dans toute société, les gens sont parfois en désaccord les uns avec les autres. Ces désaccords évoluent parfois vers la violence physique. Veuillez me dire si, au cours des deux dernières années, il vous est arrivé de craindre personnellement l'une quelconque des formes de violence suivantes? [Si « Oui »] Avez-vous effectivement personnellement subi ce type de violence au cours des deux dernières années: Attaque armée par des extrémistes politiques ou religieux?

	Urbain	Rural	Hommes	Femmes	Total
Non, jamais	67,8	56,8	59,1	60,3	59,7
Oui, craint mais pas ressenti	24,2	30,5	29,6	28,1	28,9
Oui, craint et ressenti	5,0	9,8	9,1	8,0	8,6
A refusé	1,4	1,3	1,2	1,4	1,3
Ne sait pas	1,6	1,5	1,0	2,1	1,6

Changements climatiques

Q72A. Avez-vous entendu parler des changements climatiques, ou n'en avez-vous pas encore eu la chance d'en entendre parler?

	Urbain	Rural	Hommes	Femmes	Total
Non	28,8	35,7	23,5	44,3	33,9
Oui	70,3	64,3	76,3	55,5	65,9
Ne sait pas	0,9		0,3	0,2	0,2

Q72B. Pensez-vous que les changements climatiques affectent la vie au Mali au point de la rendre meilleure ou pire, ou n'en avez-vous pas suffisamment entendu parler pour vous prononcer?

	Urbain	Rural	Hommes	Femmes	Total
Beaucoup meilleure	4,9	1,7	3,0	2,1	2,5
Quelque peu meilleure	9,1	4,4	7,3	3,9	5,6
Ni l'une, ni l'autre / Aucun changement / A peu près pareille	1,7	2,3	2,8	1,5	2,2
Quelque peu pire	23,7	20,3	23,4	19,0	21,2
Beaucoup pire	28,7	34,4	38,2	27,5	32,9
Non applicable	29,7	35,7	23,7	44,5	34,1
Ne sait pas / N'en a pas suffisamment entendu parler	2,3	1,2	1,6	1,4	1,5

Médias et accès aux informations

Voir aussi Q92 dans la section “Répondants et leurs ménages” et Q16A dans la section “Elections.”

Maintenant, parlons des médias et de la façon dont vous obtenez les informations sur la politique et autres sujets.

Q55A. Combien de fois recevez-vous des informations provenant des sources suivantes: Radio?

	Urbain	Rural	Hommes	Femmes	Total
Jamais	15,6	14,1	11,4	17,6	14,5
Moins d'une fois par mois	2,8	2,9	2,5	3,2	2,8
Quelques fois par mois	7,2	9,9	8,1	10,4	9,2
Quelque fois par semaine	23,8	26,3	24,5	26,9	25,7
Tous les jours	50,3	46,8	53,5	41,9	47,7
A refusé	0,3			0,1	0,1

Q55B. Combien de fois recevez-vous des informations provenant des sources suivantes: Télévision?

	Urbain	Rural	Hommes	Femmes	Total
Jamais	14,8	39,1	26,2	39,3	32,7
Moins d'une fois par mois	2,6	6,3	5,8	4,8	5,3
Quelques fois par mois	6,8	12,1	9,8	11,6	10,7
Quelque fois par semaine	22,6	18,6	23,2	16,1	19,6
Tous les jours	53,2	23,8	35,1	27,8	31,4
Ne sait pas		0,2		0,3	0,2

Q55C. Combien de fois recevez-vous des informations provenant des sources suivantes: Presse écrite?

	Urbain	Rural	Hommes	Femmes	Total
Jamais	64,6	89,7	76,8	89,5	83,1
Moins d'une fois par mois	7,4	2,1	5,6	1,5	3,5
Quelques fois par mois	8,0	1,5	5,0	1,4	3,2
Quelque fois par semaine	8,8	3,0	6,1	2,9	4,5
Tous les jours	9,1	2,1	5,4	2,4	3,9
A refusé	0,3	0,8	0,5	0,8	0,7
Ne sait pas	1,8	0,7	0,7	1,3	1,0

Q55D. Combien de fois recevez-vous des informations provenant des sources suivantes: L'Internet?

	Urbain	Rural	Hommes	Femmes	Total
Jamais	45,6	81,7	63,3	81,4	72,3
Moins d'une fois par mois	2,2	1,4	1,7	1,5	1,6
Quelques fois par mois	6,0	1,9	3,2	2,7	3,0
Quelque fois par semaine	18,4	4,8	11,6	5,0	8,4
Tous les jours	25,7	7,7	18,9	6,0	12,4
A refusé	0,3	0,8	0,5	0,8	0,6
Ne sait pas	1,8	1,6	0,8	2,6	1,7

Q55E. Combien de fois recevez-vous des informations provenant des sources suivantes: Les réseaux sociaux tels que Facebook, Twitter, WhatsApp, ou autres?

	Urbain	Rural	Hommes	Femmes	Total
Jamais	36,5	71,6	53,9	71,0	62,4
Moins d'une fois par mois	0,8	2,2	1,8	1,9	1,8
Quelques fois par mois	4,7	5,5	5,7	4,9	5,3
Quelque fois par semaine	14,4	8,0	11,8	7,6	9,7
Tous les jours	41,5	9,8	25,3	10,9	18,1
A refusé	0,3	0,8	0,5	0,8	0,6
Ne sait pas	1,8	2,1	1,1	2,9	2,0

Q19B. Laquelle des affirmations suivantes est la plus proche de votre opinion?

Affirmation 1: Les médias devraient être libres de publier n'importe quelles opinions ou idées sans le contrôle du gouvernement.

Affirmation 2: Le gouvernement devrait pouvoir interdire aux médias de publier des choses qu'il désapprouve.

	Urbain	Rural	Hommes	Femmes	Total
Tout à fait d'accord avec l'affirmation 1	46,0	43,6	47,1	41,2	44,2
D'accord avec l'affirmation 1	22,4	24,5	20,3	27,7	24,0
D'accord avec l'affirmation 2	13,8	12,0	12,3	12,7	12,5
Tout à fait d'accord avec l'affirmation 2	15,7	18,0	18,0	16,9	17,4
En désaccord avec Affirmation 1 et 2	2,1	1,9	2,4	1,5	1,9

Q33. Laquelle des affirmations suivantes est la plus proche de votre opinion?

Affirmation 1: Les médias devraient constamment enquêter et publier sur la corruption et les erreurs du gouvernement.

Affirmation 2: Trop de publications sur les événements négatifs comme la corruption et les erreurs du gouvernement sont nuisibles au pays.

	Urbain	Rural	Hommes	Femmes	Total
Tout à fait d'accord avec l'affirmation 1	52,3	50,9	55,0	47,6	51,3
D'accord avec l'affirmation 1	29,7	27,6	25,5	30,8	28,1
D'accord avec l'affirmation 2	5,8	7,2	6,1	7,6	6,9
Tout à fait d'accord avec l'affirmation 2	11,0	12,6	11,6	12,8	12,2
En désaccord avec Affirmation 1 et 2	1,2	1,5	1,8	1,1	1,4
Ne sait pas		0,2		0,2	0,1

Q56. A votre avis, à quel point les médias sont-ils libres dans ce pays de diffuser et de commenter l'actualité sans censure ni ingérence du gouvernement?

	Urbain	Rural	Hommes	Femmes	Total
Pas du tout libres	17,0	7,0	10,4	8,8	9,6
Pas très libres	24,3	26,9	27,7	24,8	26,2
Assez libres	29,9	32,4	30,2	33,3	31,7
Entièrement libres	27,5	31,0	30,4	29,7	30,0
Ne sait pas	1,4	2,8	1,4	3,5	2,4

Q57A. Dites-moi, s'il vous plaît, à quelle fréquence, dans ce pays, pensez-vous que les membres de chacun des groupes suivants diffusent des informations qu'ils savent fausses: Les membres du gouvernement?

	Urbain	Rural	Hommes	Femmes	Total
Jamais	32,3	32,1	31,2	33,1	32,1
Rarement	16,1	19,3	17,5	19,4	18,5
Quelques fois	29,4	30,4	30,3	30,0	30,1
Souvent	18,3	15,9	19,1	14,0	16,5
A refusé	0,3			0,1	0,1
Ne sait pas	3,6	2,3	1,9	3,4	2,7

Q57B. Dites-moi, s'il vous plaît, à quelle fréquence, dans ce pays, pensez-vous que les membres de chacun des groupes suivants diffusent des informations qu'ils savent fausses: Les politiciens et les partis politiques?

	Urbain	Rural	Hommes	Femmes	Total
Jamais	15,6	14,9	12,6	17,6	15,1
Rarement	11,5	13,1	11,8	13,6	12,7
Quelques fois	38,2	39,1	37,2	40,5	38,8
Souvent	31,6	30,5	36,3	25,3	30,8
A refusé	0,3			0,1	0,1
Ne sait pas	2,9	2,4	2,1	2,9	2,5

Q57C. Dites-moi, s'il vous plaît, à quelle fréquence, dans ce pays, pensez-vous que les membres de chacun des groupes suivants diffusent des informations qu'ils savent fausses: Les médias et les journalistes?

	Urbain	Rural	Hommes	Femmes	Total
Jamais	18,0	20,9	17,3	23,0	20,1
Rarement	19,4	16,5	18,0	16,4	17,2
Quelques fois	35,6	35,2	34,6	36,0	35,3
Souvent	24,6	23,4	26,8	20,6	23,7
A refusé	0,3			0,1	0,1
Ne sait pas	2,1	4,2	3,3	3,9	3,6

Q57D. Dites-moi, s'il vous plaît, à quelle fréquence, dans ce pays, pensez-vous que les membres de chacun des groupes suivants diffusent des informations qu'ils savent fausses: Les usagers des réseaux sociaux?

	Urbain	Rural	Hommes	Femmes	Total
Jamais	7,1	8,5	5,5	10,8	8,2
Rarement	4,5	5,8	4,3	6,6	5,5
Quelques fois	19,9	19,2	19,5	19,3	19,4
Souvent	60,6	36,3	51,6	33,7	42,7
A refusé	0,3	0,4	0,2	0,5	0,4
Ne sait pas	7,7	29,7	18,8	29,1	23,9

Q57E. Dites-moi, s'il vous plaît, à quelle fréquence, dans ce pays, pensez-vous que les membres de chacun des groupes suivants diffusent des informations qu'ils savent fausses: Les activistes et les groupes d'intérêt?

	Urbain	Rural	Hommes	Femmes	Total
Jamais	15,2	13,2	11,3	16,2	13,7
Rarement	14,4	12,2	13,2	12,4	12,8
Quelques fois	33,2	26,5	28,8	27,7	28,3
Souvent	31,4	23,8	31,8	19,8	25,8
A refusé	0,3	0,2		0,5	0,2
Ne sait pas	5,6	24,0	14,9	23,4	19,2

Parlons de si le gouvernement devrait pouvoir limiter le partage des nouvelles, informations, ou opinions à la radio et à la télévision, dans les journaux ou sur Internet ou les réseaux sociaux.

Q58A. Dites-moi s'il vous plaît si vous êtes d'accord ou en désaccord que le gouvernement devrait pouvoir limiter ou interdire le partage: Des nouvelles ou informations fausses?

	Urbain	Rural	Hommes	Femmes	Total
Tout à fait en désaccord	11,5	7,0	8,2	8,2	8,2
En désaccord	2,7	2,1	2,4	2,1	2,3
Ni d'accord ni en désaccord	1,9	1,4	1,7	1,4	1,5
D'accord	28,0	22,0	20,5	26,7	23,6
Tout à fait d'accord	55,4	67,4	67,2	61,3	64,3
Ne sait pas	0,4	0,1		0,3	0,1

Q58B. Dites-moi s'il vous plaît si vous êtes d'accord ou en désaccord que le gouvernement devrait pouvoir limiter ou interdire le partage: Des nouvelles, informations, ou opinions que le gouvernement désapprouve?

	Urbain	Rural	Hommes	Femmes	Total
Tout à fait en désaccord	30,9	28,9	33,4	25,5	29,4
En désaccord	26,1	21,0	20,8	23,9	22,3
Ni d'accord ni en désaccord	5,9	7,8	8,0	6,6	7,3
D'accord	15,7	18,3	14,5	20,6	17,6
Tout à fait d'accord	21,4	23,7	23,0	23,2	23,1
A refusé de répondre		0,1	0,2		0,1
Ne sait pas		0,2	0,1	0,2	0,2

Q58C. Dites-moi s'il vous plaît si vous êtes d'accord ou en désaccord que le gouvernement devrait pouvoir limiter ou interdire le partage: Des nouvelles, informations, ou opinions qui critiquent ou insultent le président de la République?

	Urbain	Rural	Hommes	Femmes	Total
Tout à fait en désaccord	14,3	9,7	10,4	11,4	10,9
En désaccord	6,1	4,8	4,6	5,7	5,1
Ni d'accord ni en désaccord	2,1	2,0	1,7	2,3	2,0
D'accord	20,6	20,2	18,5	22,1	20,3
Tout à fait d'accord	56,9	63,0	64,9	58,0	61,4
Ne sait pas		0,3		0,4	0,2

Q58D. Dites-moi s'il vous plaît si vous êtes d'accord ou en désaccord que le gouvernement devrait pouvoir limiter ou interdire le partage: De tout discours de haine, c'est-à-dire des nouvelles, informations, ou opinions destinées à attaquer ou à diffamer certains groupes sociaux?

	Urbain	Rural	Hommes	Femmes	Total
Tout à fait en désaccord	14,8	10,1	11,4	11,3	11,3
En désaccord	6,2	3,2	3,6	4,4	4,0
Ni d'accord ni en désaccord	3,3	1,7	1,7	2,5	2,1
D'accord	20,1	24,7	21,6	25,4	23,5
Tout à fait d'accord	55,6	59,9	61,7	55,8	58,8
Ne sait pas		0,4		0,6	0,3

Q59A. Avez-vous entendu parler des réseaux sociaux, tels que Facebook, Twitter, et WhatsApp?

	Urbain	Rural	Hommes	Femmes	Total
Non	13,2	36,1	22,0	38,3	30,1
Oui	86,3	63,0	77,5	60,6	69,1
Ne sait pas	0,4	0,9	0,5	1,1	0,8

Q59B. Que vous utilisiez personnellement ou non les réseaux sociaux, dites-moi s'il vous plaît si vous êtes d'accord ou en désaccord pour dire que les réseaux sociaux: informent beaucoup les gens sur l'actualité?

	Urbain	Rural	Hommes	Femmes	Total
Tout à fait en désaccord	2,1	2,6	3,7	1,3	2,5
En désaccord	5,4	3,5	5,3	2,7	4,0
Ni d'accord ni en désaccord	1,8	0,8	1,2	1,0	1,1
D'accord	30,1	24,5	26,3	25,7	26,0
Tout à fait d'accord	46,6	29,5	39,8	28,1	34,0
Non applicable	13,7	37,0	22,5	39,4	30,9
Ne sait pas	0,3	1,9	1,2	1,7	1,5

Q59C. Que vous utilisiez personnellement ou non les réseaux sociaux, dites-moi s'il vous plaît si vous êtes d'accord ou en désaccord pour dire que les réseaux sociaux: rendent les gens plus réceptifs aux fausses nouvelles?

	Urbain	Rural	Hommes	Femmes	Total
Tout à fait en désaccord	2,9	2,6	4,0	1,4	2,7
En désaccord	3,2	2,3	2,7	2,3	2,5
Ni d'accord ni en désaccord	2,0	0,7	1,0	1,1	1,0
D'accord	34,6	22,9	26,7	25,2	26,0
Tout à fait d'accord	42,9	32,2	41,2	28,8	35,0
Non applicable	13,7	37,0	22,5	39,4	30,9
A refusé de répondre		0,1	0,2		0,1
Ne sait pas	0,8	2,1	1,7	1,8	1,8

Q59D. Que vous utilisiez personnellement ou non les réseaux sociaux, dites-moi s'il vous plaît si vous êtes d'accord ou en désaccord pour dire que les réseaux sociaux: Aident les gens à avoir plus d'impact sur les processus politiques?

	Urbain	Rural	Hommes	Femmes	Total
Tout à fait en désaccord	3,0	3,5	4,7	2,0	3,3
En désaccord	9,8	6,8	8,1	7,1	7,6
Ni d'accord ni en désaccord	3,4	1,1	1,6	1,9	1,7
D'accord	32,7	22,8	28,9	21,9	25,4
Tout à fait d'accord	35,1	24,4	31,0	23,4	27,2
Non applicable	13,7	37,0	22,5	39,4	30,9
Ne sait pas	2,3	4,3	3,2	4,3	3,8

Q59E. Que vous utilisiez personnellement ou non les réseaux sociaux, dites-moi s'il vous plaît si vous êtes d'accord ou en désaccord pour dire que les réseaux sociaux: Rendent les gens plus intolérants envers ceux qui ont des opinions politiques différentes?

	Urbain	Rural	Hommes	Femmes	Total
Tout à fait en désaccord	5,2	3,4	4,7	3,0	3,9
En désaccord	8,0	4,4	7,0	3,6	5,3
Ni d'accord ni en désaccord	3,8	2,8	2,8	3,2	3,0
D'accord	30,4	22,8	27,0	22,6	24,8
Tout à fait d'accord	37,0	24,4	32,2	23,1	27,7
Non applicable	13,7	37,0	22,5	39,4	30,9
A refusé de répondre	0,3			0,1	0,1
Ne sait pas	1,7	5,3	3,9	4,9	4,4

Q59F. Dans l'ensemble, pensez-vous que les effets des réseaux sociaux sur la société sont plutôt positifs, plutôt négatifs, ou n'en avez-vous pas suffisamment entendu parler pour vous prononcer?

	Urbain	Rural	Hommes	Femmes	Total
Très négatifs	18,3	12,3	16,1	11,6	13,9
Quelque peu négatifs	18,3	12,6	15,9	12,3	14,1
Ni positifs ni négatifs	18,9	11,6	13,9	13,1	13,5
Quelque peu positifs	20,3	16,9	20,1	15,4	17,8
Très positifs	9,8	8,4	10,5	6,9	8,7
Non applicable	13,7	37,0	22,5	39,4	30,9
Ne sait pas/N'en a pas suffisamment entendu parler	0,7	1,3	1,0	1,2	1,1

Q60. Laquelle des affirmations suivantes est la plus proche de votre opinion?

Affirmation 1: L'accès libre aux réseaux sociaux et à l'Internet rend les gens mieux informés et plus engagés comme citoyens, et devraient donc être protégés.

Affirmation 2: Les informations sur l'Internet et les réseaux sociaux divisent les Maliens et devraient donc voir leur accès régulé.

	Urbain	Rural	Hommes	Femmes	Total
Tout à fait d'accord avec l'Affirmation 1	14,2	13,4	14,9	12,3	13,6
D'accord avec l'Affirmation 1	19,4	13,1	14,1	15,4	14,8
D'accord avec l'Affirmation 2	13,4	11,6	12,6	11,5	12,1
Tout à fait d'accord avec l'Affirmation 2	45,0	38,9	43,7	37,3	40,5
En désaccord avec Affirmation 1 et 2	5,7	5,9	5,0	6,7	5,9
Ne sait pas	2,3	17,0	9,6	16,7	13,2

Q39B. Pour chacune des affirmations suivantes, veuillez me dire si vous êtes d'accord ou non: Les informations détenues par les autorités publiques sont à l'usage exclusif des agents du gouvernement. Elles ne devraient pas se retrouver dans le domaine public.

	Urbain	Rural	Hommes	Femmes	Total
Tout à fait en désaccord	30,9	32,1	34,4	29,2	31,8
En désaccord	17,7	19,1	15,9	21,5	18,7
Ni d'accord ni en désaccord	5,6	3,8	3,7	4,9	4,3
D'accord	21,9	23,9	23,0	23,7	23,3
Tout à fait d'accord	22,9	20,0	22,4	19,0	20,7
Ne sait pas	1,0	1,2	0,5	1,7	1,1

Jeunesse

Voir aussi Q50N dans la section "Services publics et performance gouvernementale."

NB: En plus des questions et réponses spécifiques à la jeunesse dans cette section, les réponses à toutes les questions de l'enquête peuvent être désagrégées par groupe d'âge. Veuillez visiter notre outil d'analyse de données en ligne à l'adresse <http://afrobarometer.org/fr/analyse-de-donn%C3%A9es-en-ligne/l%27analyse-en-ligne>.

Q23. Laquelle des affirmations suivantes est la plus proche de votre opinion?

Affirmation 1: Pour que notre pays aille mieux, nous devrions davantage écouter la sagesse de nos aînés.
Affirmation 2: Pour que notre pays aille mieux, nous devrions davantage écouter les idées nouvelles des jeunes gens.

	Urbain	Rural	Hommes	Femmes	Total
Tout à fait d'accord avec l'Affirmation 1	49,6	59,6	54,9	59,0	57,0
D'accord avec l'Affirmation 1	16,3	18,0	16,2	18,9	17,6
D'accord avec l'Affirmation 2	4,2	3,8	3,9	3,9	3,9
Tout à fait d'accord avec l'Affirmation 2	25,4	15,5	21,3	14,9	18,1
En désaccord avec Affirmation 1 et 2	4,5	3,1	3,7	3,3	3,5

Q49A. Si le gouvernement décidait d'augmenter les impôts ou les taxes afin de pouvoir soutenir des programmes d'aide aux jeunes, seriez-vous pour ou contre cette décision?

	Urbain	Rural	Hommes	Femmes	Total
Fortement contre	21,9	20,5	24,1	17,6	20,8
Quelque peu contre	15,9	14,3	15,4	14,1	14,8
Ni pour, ni contre	6,3	4,7	3,9	6,3	5,1
Quelque peu pour	14,5	18,8	15,4	20,0	17,7
Fortement pour	40,5	40,6	40,1	41,1	40,6
Cela dépend (par exemple, de l'ampleur de l'augmentation)	1,0	1,1	1,1	1,0	1,1

Q49B. Si le gouvernement pouvait accroître ses dépenses dans des programmes d'aide aux jeunes, lequel des domaines suivants devrait être de la plus haute priorité pour des investissements additionnels?

	Urbain	Rural	Hommes	Femmes	Total
Rien de tout cela / Autres type de programme		1,1	0,6	1,0	0,8
Création d'emploi	38,1	29,9	35,2	28,9	32,1
Education	38,3	41,2	36,0	44,8	40,4
Formation professionnelle	12,3	13,5	14,4	12,0	13,2
Prêts à la création d'entreprises	4,6	7,0	7,8	5,0	6,4
Services sociaux pour jeunes tels qu'améliorer la santé et prévenir la toxicomanie	4,8	5,6	4,6	6,2	5,4
Le gouvernement ne devrait pas accroître ses dépenses dans des programmes d'aide aux jeunes	1,9	1,5	1,2	2,0	1,6
A refusé		0,1		0,1	0,1
Ne sait pas		0,1	0,1		0,0

Questions spécifiques au pays

Q76A-MLI. Un problème ou pas: la pauvreté

	Urbain	Rural	Hommes	Femmes	Total
Un problème majeur	97,9	94,9	95,4	95,9	95,7
Un problème modéré	1,1	1,4	1,2	1,4	1,3
Un problème mineur	0,5	1,0	0,9	0,9	0,9
Pas du tout un problème	0,5	2,7	2,5	1,7	2,1

Q76B-MLI. Un problème ou pas: les inégalités sociales

	Urbain	Rural	Hommes	Femmes	Total
Un problème majeur	88,9	86,2	87,0	86,8	86,9
Un problème modéré	6,0	6,2	5,4	6,8	6,1
Un problème mineur	4,4	4,2	4,8	3,8	4,3
Pas du tout un problème	0,7	3,4	2,8	2,7	2,7

Q76C-MLI. Un problème ou pas: le chômage des jeunes

	Urbain	Rural	Hommes	Femmes	Total
Un problème majeur	98,5	96,0	96,5	96,8	96,6
Un problème modéré	0,6	1,4	1,1	1,2	1,2
Un problème mineur		0,6	0,3	0,5	0,4
Pas du tout un problème	0,9	2,0	2,0	1,5	1,8

Q76D-MLI. Un problème ou pas: la corruption

	Urbain	Rural	Hommes	Femmes	Total
Un problème majeur	95,0	93,8	94,7	93,5	94,1
Un problème modéré	1,7	2,5	2,2	2,4	2,3
Un problème mineur	1,8	1,2	0,5	2,2	1,3
Pas du tout un problème	1,5	2,5	2,6	1,9	2,3

Q76E-MLI. Un problème ou pas: l'insécurité

	Urbain	Rural	Hommes	Femmes	Total
Un problème majeur	97,4	97,1	97,5	96,8	97,1
Un problème modéré	1,8	1,3	1,1	1,7	1,4
Un problème mineur	0,8	0,3	0,1	0,7	0,4
Pas du tout un problème		1,4	1,3	0,8	1,0

Q76F-MLI. Un problème ou pas: le terrorisme

	Urbain	Rural	Hommes	Femmes	Total
Un problème majeur	96,5	96,1	96,4	96,0	96,2
Un problème modéré	1,8	1,5	1,1	2,1	1,6
Un problème mineur	1,1	0,8	1,2	0,6	0,9
Pas du tout un problème	0,6	1,5	1,3	1,3	1,3

Q76G-MLI. Un problème ou pas: la présence de forces armées

	Urbain	Rural	Hommes	Femmes	Total
Un problème majeur	59,1	63,7	64,9	60,0	62,5
Un problème modéré	10,7	9,3	7,9	11,5	9,7
Un problème mineur	11,6	9,7	10,0	10,4	10,2
Pas du tout un problème	15,5	15,7	16,3	15,1	15,7
Ne sait pas	3,1	1,5	0,8	3,0	1,9

Q76H-MLI. Un problème ou pas: le changement climatique

	Urbain	Rural	Hommes	Femmes	Total
Un problème majeur	52,7	60,5	62,6	54,3	58,5
Un problème modéré	9,0	9,0	10,1	7,9	9,0
Un problème mineur	11,6	6,9	8,5	7,7	8,1
Pas du tout un problème	11,8	6,7	7,8	8,3	8,0
A refusé	0,6	0,4	0,3	0,6	0,4
Ne sait pas	14,4	16,5	10,8	21,2	16,0

Q76I-MLI. Un problème ou pas: les violences faites aux femmes

	Urbain	Rural	Hommes	Femmes	Total
Un problème majeur	87,1	86,7	87,0	86,7	86,8
Un problème modéré	5,6	5,9	4,3	7,4	5,9
Un problème mineur	4,4	4,8	5,1	4,3	4,7
Pas du tout un problème	2,3	2,5	3,4	1,5	2,4
Ne sait pas	0,5	0,1	0,2	0,1	0,2

Q76J-MLI. Un problème ou pas: la consommation d'alcool et de drogue

	Urbain	Rural	Hommes	Femmes	Total
Un problème majeur	96,0	94,8	95,1	95,2	95,1
Un problème modéré	1,6	2,4	1,7	2,7	2,2
Un problème mineur	1,2	0,9	1,4	0,6	1,0
Pas du tout un problème	1,1	1,8	1,8	1,5	1,6

Q77A_MLI. Assurer les mêmes chances de réussite pour tous vs. seule une minorité réussit

	Urbain	Rural	Hommes	Femmes	Total
Tout à fait d'accord avec l'Affirmation 1	58,6	60,6	60,3	59,8	60,1
D'accord avec l'Affirmation 1	29,8	26,9	27,1	28,2	27,7
D'accord avec l'Affirmation 2	5,4	3,7	3,4	4,8	4,1
Tout à fait d'accord avec l'Affirmation 2	5,4	7,6	7,9	6,2	7,0
En désaccord avec Affirmation 1 et 2	0,8	1,2	1,3	1,0	1,1

Q77B_MLI. Inégalité la plus injuste	Urbain	Rural	Hommes	Femmes	Total
Aucune de ces inégalités	1,0	1,1	1,8	0,4	1,1
L'inégalité de revenu et de patrimoine	17,2	21,0	19,6	20,5	20,0
L'inégalité face à l'emploi	28,0	17,9	24,3	16,7	20,5
L'inégalité entre hommes et femmes	7,0	10,1	8,1	10,6	9,3
L'inégal accès aux soins de santé	17,2	25,5	22,1	24,5	23,3
L'inégal accès à l'éducation	29,6	24,3	24,1	27,3	25,7

Q78A-MLI. Situation subie: harcèlement sur le lieu de travail

	Urbain	Rural	Hommes	Femmes	Total
Jamais	87,0	88,3	87,9	87,9	87,9
Une ou deux fois	6,9	5,0	5,2	5,7	5,5
Quelques fois	3,6	3,7	3,0	4,2	3,6
Souvent	2,6	3,1	3,8	2,1	3,0

Q78B-MLI. Situation subie: violence physique par exemple châtiments corporels

	Urbain	Rural	Hommes	Femmes	Total
Jamais	95,3	92,0	94,8	90,9	92,9
Une ou deux fois	1,6	4,0	1,2	5,6	3,4
Quelques fois	2,4	3,2	3,5	2,4	3,0
Souvent	0,3	0,8	0,5	0,9	0,7
Ne sait pas	0,4			0,2	0,1

Q78C-MLI. Situation subie: violence psychologique par exemple les injures

	Urbain	Rural	Hommes	Femmes	Total
Jamais	79,8	79,1	81,2	77,4	79,3
Une ou deux fois	8,1	9,1	6,9	10,9	8,9
Quelques fois	8,2	8,2	8,8	7,6	8,2
Souvent	3,5	3,6	3,2	3,9	3,6
Ne sait pas	0,4			0,2	0,1

Q78D-MLI. Situation subie: violence sexuelle

	Urbain	Rural	Hommes	Femmes	Total
Jamais	97,7	96,5	97,5	96,1	96,8
Une ou deux fois	0,9	1,6	1,3	1,6	1,4
Quelques fois	0,8	1,4	0,9	1,5	1,2
Souvent	0,2	0,4	0,3	0,5	0,4
Ne sait pas	0,4			0,2	0,1

Q78E-MLI. Situation subie: viol

	Urbain	Rural	Hommes	Femmes	Total
Jamais	99,1	96,8	97,7	97,1	97,4
Une ou deux fois	0,7	1,3	1,1	1,3	1,2
Quelques fois		1,1	1,0	0,6	0,8
Souvent	0,2	0,8	0,2	1,0	0,6

Q79PT1_MLI. La première cause des violences basées sur le genre

	Urbain	Rural	Hommes	Femmes	Total
Rien à dire / pas de cause	1,1	1,1	1,5	0,7	1,1
Pauvreté	37,8	39,7	41,4	37,0	39,2
Perte d'emploi	2,1	1,5	2,0	1,4	1,7
Chômage	3,5	1,6	2,5	1,6	2,1
Stress lié à l'emploi	0,7	1,2	1,3	0,9	1,1
Problèmes financiers	4,8	4,9	4,2	5,5	4,8
Avoir manqué de respect/ Mentir	9,4	7,6	6,5	9,7	8,1
N'avoir pas salué		0,4	0,5		0,3
Refus d'accepter le conjoint ou la conjointe donné(e) en mariage	1,2	1,2	1,4	1,1	1,2
Refus du levirat		0,3	0,2	0,2	0,2

Refus de rites de veuvage		0,2		0,2	0,1
Refus de pratiques nuptiales	0,1	1,8	1,4	1,4	1,4
Non observation d'interdits alimentaires		0,2	0,1	0,1	0,1
Refus de port de signes distinctifs religieux		0,1	0,1	0,2	0,1
N'avoir pas prié		0,5	0,3	0,4	0,3
Habillement jugé inapproprié	0,8	0,3	0,8		0,4
Refus de sexe	2,8	2,9	2,5	3,3	2,9
Avoir raté une cuisson e.g. trop de sel ou repas cramé	1,2	0,5	1,0	0,4	0,7
Refus d'optempérer / ne pas écouter l'autre	10,2	13,0	12,5	12,1	12,3
Infidélité	4,9	3,4	4,1	3,5	3,8
Jalousie	6,9	5,7	5,0	7,0	6,0
Comérages	3,1	2,8	2,1	3,7	2,9
Paresse / indolence		0,4	0,4	0,3	0,3
Ignorance	6,4	4,4	4,2	5,7	4,9
Consommation d'alcool / substances toxiques	1,9	2,2	1,9	2,4	2,1
Autres réponses	0,3	1,8	1,7	1,1	1,4
Ne sait pas	0,9	0,3	0,5	0,4	0,4

Q79PT2_MLI. La deuxième cause des violences basées sur le genre

	Urbain	Rural	Hommes	Femmes	Total
Pauvreté	11,3	11,4	11,4	11,3	11,4
Perte d'emploi	3,1	1,3	1,4	2,0	1,7
Chômage	4,4	2,5	3,0	3,0	3,0
Stress lié à l'emploi	1,1	1,8	1,1	2,1	1,6
Problèmes financiers	6,7	7,6	7,5	7,2	7,4
Avoir manqué de respect/ Mentir	7,1	10,0	9,5	9,0	9,3
N'avoir pas salué	0,9	0,5	0,8	0,5	0,6
Refus d'accepter le conjoint ou la conjointe donné(e) en mariage	0,9	2,1	1,7	1,9	1,8
Refus du levirat	1,2	0,6	0,8	0,6	0,7
Refus de rites de veuvage		0,2	0,1	0,1	0,1
Refus de pratiques nuptiales	1,4	2,2	2,3	1,6	1,9
Non observation d'interdits alimentaires	1,0	0,6	0,4	1,0	0,7
Refus de port de signes distinctifs religieux	1,0	0,5	0,5	0,8	0,6
N'avoir pas prié	1,0	0,7	1,1	0,4	0,8
Habillement jugé inapproprié	0,5	0,9	0,8	0,7	0,8
Refus de sexe	2,5	3,5	2,7	3,8	3,3
Avoir raté une cuisson e.g. trop de sel ou repas cramé	1,0	0,8	0,5	1,2	0,8
Avoir cassé un objet	0,6			0,3	0,1
Refus d'optempérer / ne pas écouter l'autre	7,3	10,5	9,6	9,8	9,7
Infidélité	9,1	4,6	6,5	5,0	5,8
Jalousie	15,1	16,4	15,4	16,7	16,0
Comérages	4,3	4,9	4,8	4,7	4,7
Paresse / indolence	0,4	0,6	0,8	0,4	0,6
Ignorance	5,2	5,6	5,2	5,9	5,5
Consommation d'alcool / substances toxiques	3,6	2,4	2,6	2,9	2,7

Autres réponses	1,0	2,2	2,4	1,3	1,9
Pas d'autres réponses	8,7	5,7	7,1	5,8	6,5

Q79PT3_MLI. La troisième cause des violences basées sur le genre

	Urbain	Rural	Hommes	Femmes	Total
Pauvreté	9,6	7,6	7,8	8,5	8,1
Perte d'emploi	2,5	1,9	2,1	2,0	2,1
Chômage	3,9	3,3	3,3	3,5	3,4
Stress lié à l'emploi	1,1	1,2	1,0	1,4	1,2
Problèmes financiers	4,5	3,9	4,3	3,9	4,1
Avoir manqué de respect/ Mentir	4,7	6,7	5,0	7,3	6,2
N'avoir pas salué	1,5	1,1	1,0	1,4	1,2
Refus d'accepter le conjoint ou la conjointe donné(e) en mariage	0,9	1,3	1,2	1,1	1,2
Refus du levirat	0,9	0,3	0,9		0,5
Refus de rites de veuvage	0,3	0,1	0,2	0,1	0,2
Refus de pratiques nuptiales	1,6	2,9	2,6	2,5	2,6
Non observation d'interdits alimentaires		0,3		0,4	0,2
Refus de port de signes distinctifs religieux		0,5		0,7	0,4
N'avoir pas prié	1,2	1,2	2,0	0,4	1,2
Habillement jugé inapproprié	1,0	0,9	1,2	0,6	0,9
Refus de sexe	2,0	2,7	3,2	1,9	2,5
Avoir raté une cuisson e.g. trop de sel ou repas cramé	1,3	1,0	0,5	1,6	1,1
Avoir cassé un objet		0,4		0,5	0,3
Refus d'optempérer / ne pas écouter l'autre	5,5	6,9	7,3	5,7	6,5
Infidélité	8,1	5,1	5,8	5,9	5,9
Jalousie	10,1	10,3	8,4	12,0	10,2
Comérages	2,9	4,5	3,6	4,6	4,1
Paresse / indolence	1,2	1,5	1,4	1,5	1,5
Ignorance	7,2	8,1	8,6	7,1	7,9
Consommation d'alcool / substances toxiques	4,4	3,5	4,2	3,3	3,7
Autres réponses	1,9	2,0	2,5	1,5	2,0
Pas d'autres réponses	21,7	20,9	21,7	20,5	21,1

Q80A_MLI. Principale conséquence de la violence basée sur le genre

	Urbain	Rural	Hommes	Femmes	Total
Aucune séquelle	23,7	27,0	27,0	25,2	26,1
Les séquelles ont disparu	3,8	8,3	7,0	7,3	7,1
Cicatrices	25,2	23,3	23,1	24,5	23,8
Handicaps par exemple sourdité, cécité, etc.	15,6	12,6	12,9	13,9	13,4
Incapacité de s'adonner aux activités quotidiennes	6,1	10,1	7,5	10,6	9,1
Manque de confiance en soi / perte d'estime de soi	17,1	13,5	15,9	13,0	14,4
Consommation d'alcool / substances toxiques	7,3	3,9	5,4	4,2	4,8
Ne sait pas	1,2	1,2	1,3	1,2	1,2

Q80B_MLI. Meilleure stratégie pour combattre la violence basée sur le genre

	Urbain	Rural	Hommes	Femmes	Total
Aucune action	2,3	0,9	0,8	1,7	1,3
Sensibilisation	66,5	68,9	73,3	63,2	68,2
Information	11,0	10,0	8,7	11,8	10,2
Dénonciation	6,0	6,0	5,1	6,9	6,0
Prévention	7,3	6,5	5,4	8,0	6,7
Prise en charge	1,2	2,0	1,6	2,0	1,8
Répression	4,7	5,3	4,6	5,7	5,1
A refusé	0,3			0,1	0,1
Ne sait pas	0,9	0,5	0,5	0,7	0,6

Autres

Q100. Une dernière question: Selon vous, qui nous a envoyé faire cet entretien?

	Urbain	Rural	Hommes	Femmes	Total
Personne	0,2	0,4	0,3	0,4	0,4
"Afrobaromètre" ou Centre de Recherche et de Formation sur le Développement Intégré (CREFDI) [c.-à-d., la répons	43,3	31,7	38,9	30,6	34,8
Institut / Organisation / Programme de recherche [mais pas Afrobaromètre ou le nom correct du Partenaire national]	10,6	4,3	6,4	5,5	6,0
Organisation non gouvernementale ou religieuse	2,6	2,9	2,1	3,6	2,8
Entreprise privée	5,4	8,3	7,0	8,2	7,6
Journaux/Média	1,4	0,5	0,7	0,7	0,7
Parti politique / Politiciens	4,7	3,2	2,3	4,9	3,6
Gouvernement (y compris les fonctionnaires, les ministères ou toute autre structure gouvernementale mentionnée par le	23,9	36,3	32,6	33,5	33,0
Organisation internationale ou un autre pays	0,4	0,9	1,4	0,2	0,8
Dieu	0,7	0,7	0,4	1,0	0,7
Autre	2,0	2,6	2,4	2,6	2,5
A refusé de répondre		0,1		0,1	0,1
Ne sait pas	4,9	8,0	5,7	8,8	7,2