



N A R O D O W E C E N T R U M N A U K I

Rozkład płci wnioskodawców i laureatów konkursów NCN,
Zespołów Ekspertów oraz Rady NCN
w latach 2010-2021*



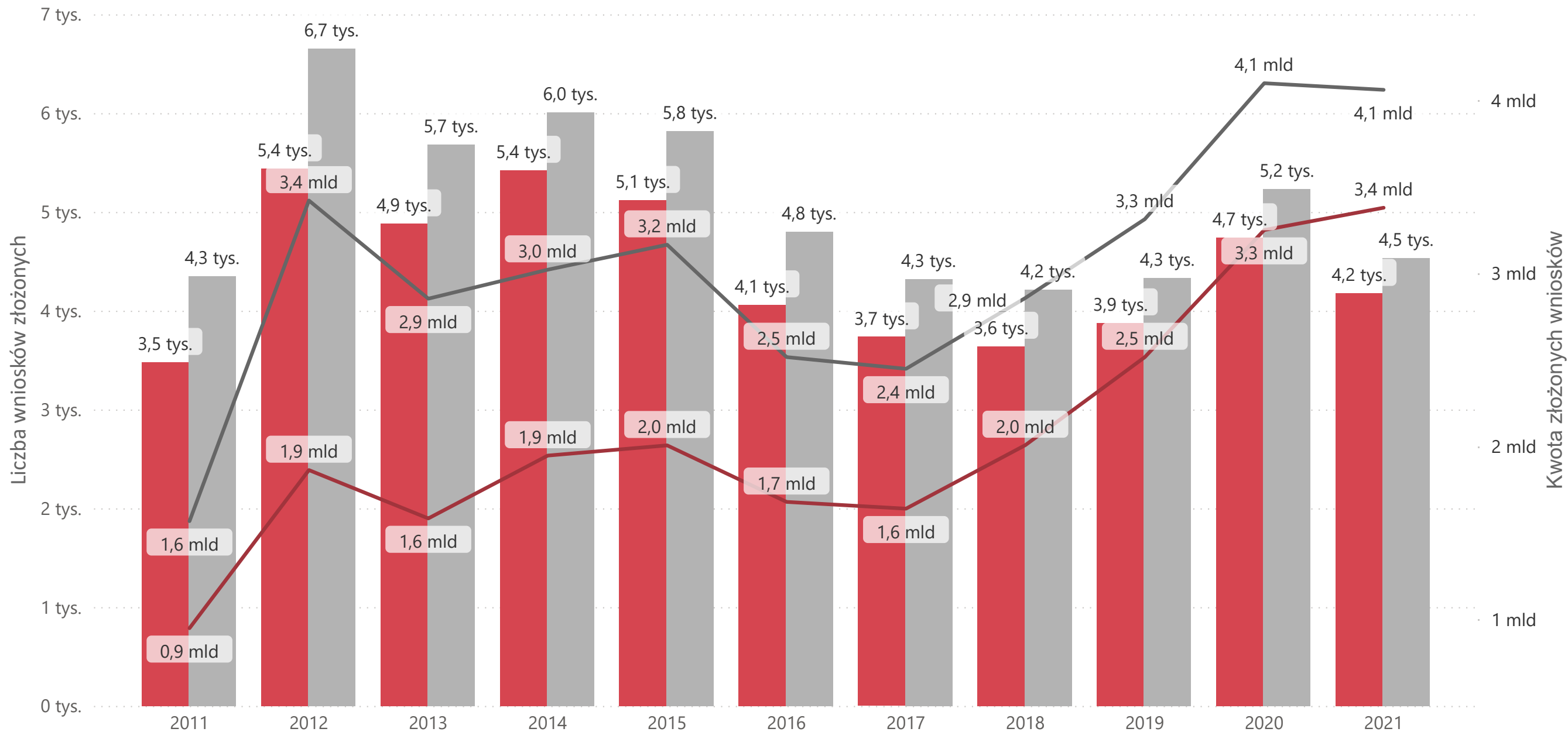
*Dane dotyczą konkursów krajowych z wyłączeniem konkursu MINIATURA

Opracowanie: Zespół ds. Analiz i Ewaluacji

Statystyki według roku rozstrzygnięcia konkursu krajowego

Liczba i kwota składanych wniosków

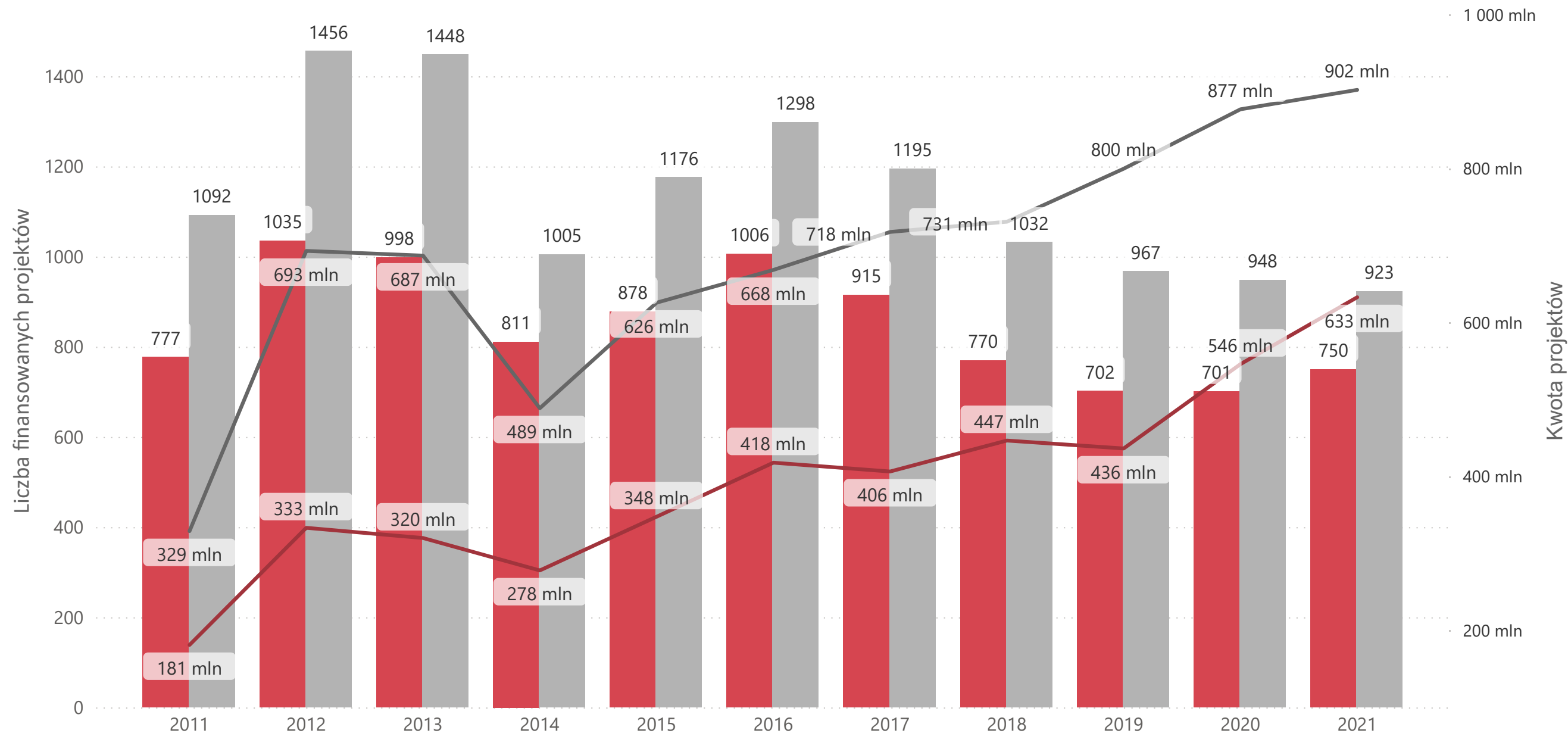
● Kobieta ● Mężczyzna ● Kwota wniosku kobiet ● Kwota wniosku mężczyzn



Statystyki według roku rozstrzygnięcia konkursu krajowego

Liczba i kwota projektów zakwalifikowanych do finansowania

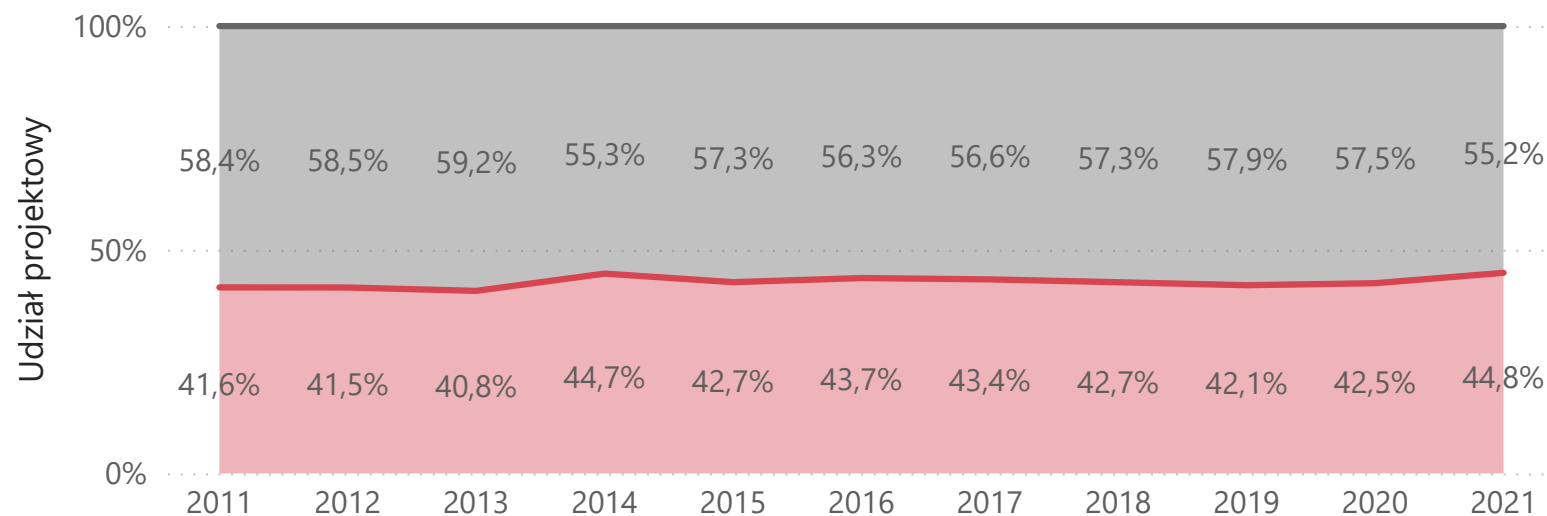
● Kobieta ● Mężczyzna ● Kwota projektu kobiet ● Kwota projektu mężczyzn



Statystyki według roku rozstrzygnięcia konkursu krajowego

Udział projektowy

● Udział kobiet w finansowanych projektach ● Udział mężczyzn w finansowanych projektach

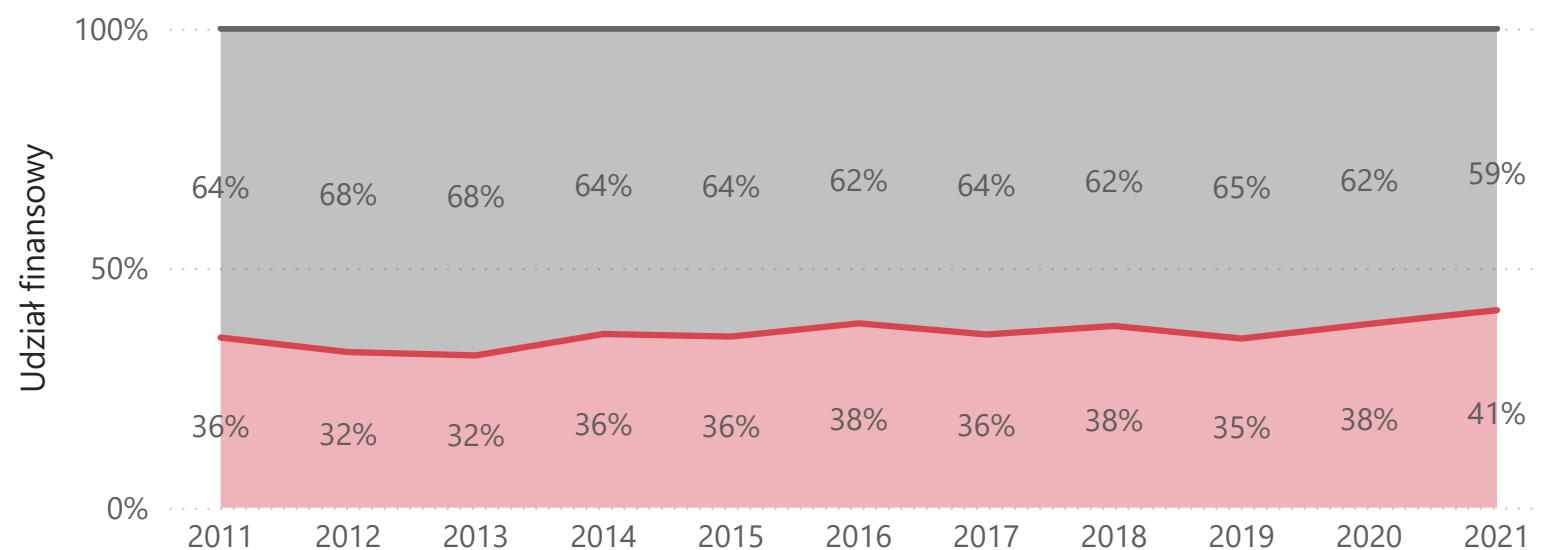


Liczbowy wskaźnik sukcesu

Rok	Kobieta	Mężczyzna
2011	22%	25%
2012	19%	22%
2013	20%	25%
2014	15%	17%
2015	17%	20%
2016	25%	27%
2017	24%	28%
2018	21%	24%
2019	18%	22%
2020	15%	18%
2021	18%	20%

Udział finansowy

● Udział kobiet w finansowanej kwocie ● Udział mężczyzn w finansowanej kwocie



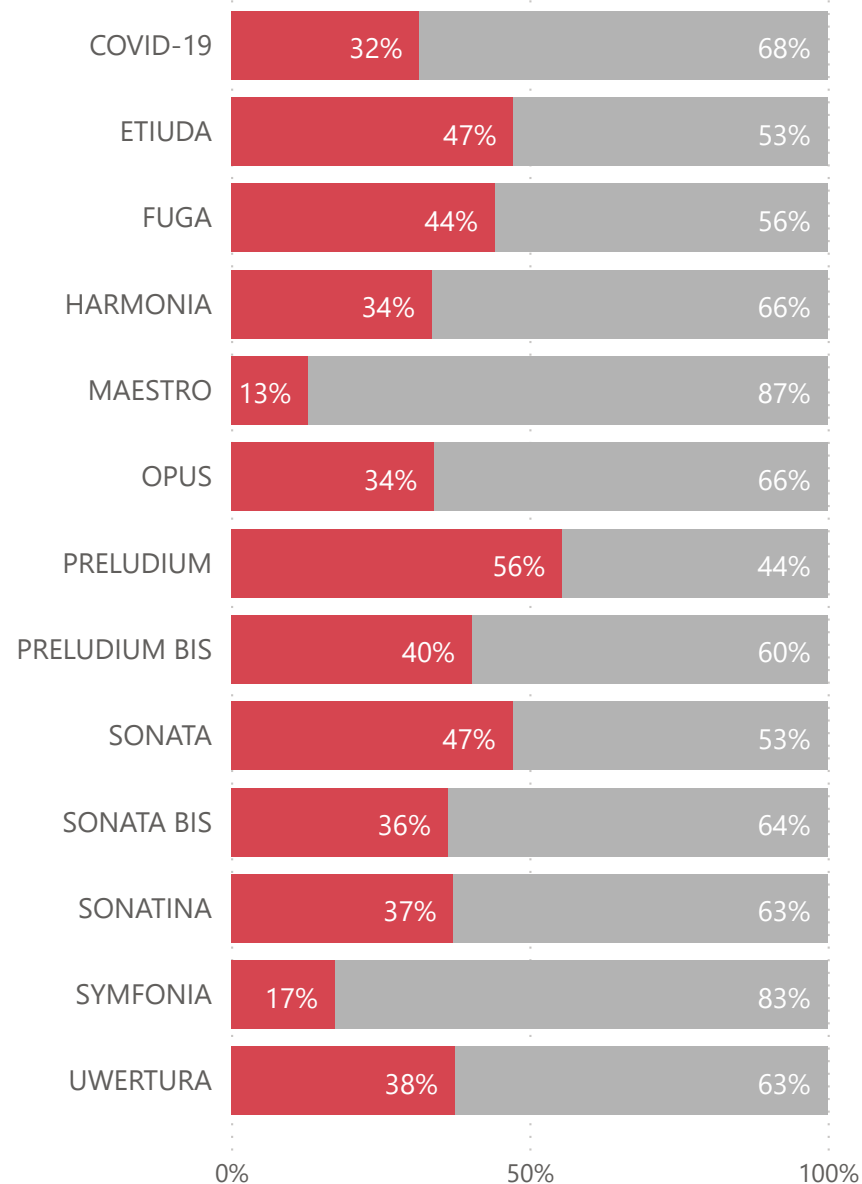
Finansowy wskaźnik sukcesu

Rok	Kobieta	Mężczyzna
2011	19%	21%
2012	18%	20%
2013	20%	24%
2014	14%	16%
2015	17%	20%
2016	25%	27%
2017	25%	29%
2018	22%	26%
2019	17%	24%
2020	17%	21%
2021	19%	22%

Statystyki według typu konkursu krajowego

Udział we wnioskach zakwalifikowanych

Płeć ● Kobieta ● Mężczyzna



Liczbowy wskaźnik sukcesu

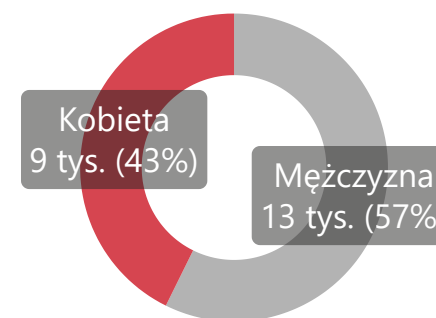


19%



22%

Udział we wnioskach zakwalifikowanych



Wnioski złożone

Konkurs	Kobieta	Mężczyzna
COVID-19	108	154
ETIUDA	1591	1284
FUGA	500	607
HARMONIA	1028	1667
MAESTRO	377	1543
OPUS	18412	27940
PRELUDIUM	17398	12962
PRELUDIUM BIS	243	294
SONATA	6862	6789
SONATA BIS	1620	2081
SONATINA	374	419
SYMFONIA	37	162
UWERTURA	24	50

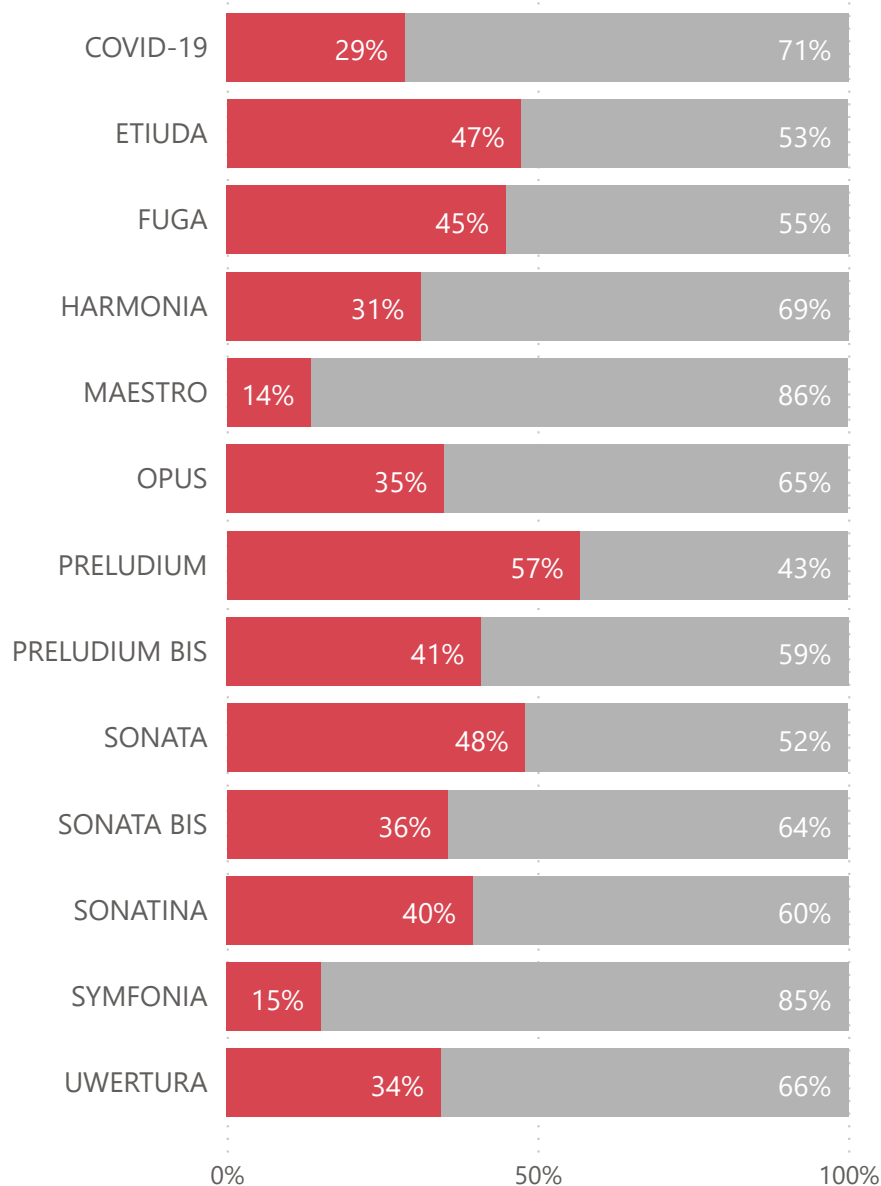
Wnioski zakwalifikowane

Konkurs	Kobieta	Mężczyzna
COVID-19	6	13
ETIUDA	435	484
FUGA	122	154
HARMONIA	191	377
MAESTRO	34	229
OPUS	3184	6170
PRELUDIUM	3658	2930
PRELUDIUM BIS	86	127
SONATA	1264	1414
SONATA BIS	268	470
SONATINA	82	138
SYMFONIA	4	19
UWERTURA	9	15

Statystyki według typu konkursu krajowego

Udział w kwocie finansowanej

Płeć ● Kobieta ● Mężczyzna



Finansowy wskaźnik sukcesu

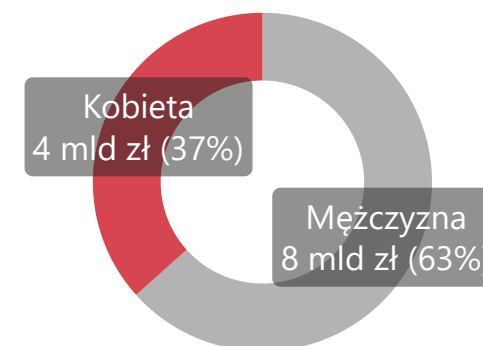


19%



23%

Udział w kwocie finansowanej



Wysokość wnioskowanego finansowania

Konkurs	Kobieta	Mężczyzna
COVID-19	55 846 655 zł	91 177 849 zł
ETIUDA	150 523 431 zł	123 846 734 zł
FUGA	215 399 362 zł	260 289 949 zł
HARMONIA	694 390 659 zł	1 273 547 718 zł
MAESTRO	882 110 608 zł	3 762 609 760 zł
OPUS	12 842 891 557 zł	19 120 734 507 zł
PRELUDIUM	2 158 290 938 zł	1 547 958 264 zł
PRELUDIUM BIS	119 532 655 zł	141 148 375 zł
SONATA	3 223 967 763 zł	3 093 510 970 zł
SONATA BIS	2 046 907 761 zł	2 797 912 160 zł
SONATINA	255 606 913 zł	268 198 633 zł
SYMFONIA	181 412 296 zł	850 716 981 zł
UWERTURA	1 830 355 zł	4 191 450 zł

Wysokość przyznanego finansowania

Konkurs	Kobieta	Mężczyzna
COVID-19	3 689 400 zł	9 181 342 zł
ETIUDA	42 573 924 zł	47 154 316 zł
FUGA	55 833 416 zł	68 503 371 zł
HARMONIA	135 239 471 zł	296 963 686 zł
MAESTRO	96 650 435 zł	612 746 929 zł
OPUS	2 391 268 512 zł	4 441 643 235 zł
PRELUDIUM	455 776 019 zł	344 770 785 zł
PRELUDIUM BIS	43 008 403 zł	62 022 476 zł
SONATA	614 465 418 zł	663 308 121 zł
SONATA BIS	429 476 112 zł	774 749 899 zł
SONATINA	58 714 398 zł	89 529 276 zł
SYMFONIA	19 213 860 zł	107 601 809 zł
UWERTURA	661 865 zł	1 258 955 zł

Statystyki według typu konkursu krajowego

Liczbowy wskaźnik sukcesu

Płeć	COVID-19	ETIUDA	FUGA	HARMONIA	MAESTRO	OPUS	PRELUDIUM	PRELUDIUM BIS	SONATA	SONATA BIS	SONATINA	SYMFONIA	UWERTURA
Kobieta	6%	27%	24%	19%	9%	17%	21%	35%	18%	17%	22%	11%	38%
Mężczyzna	8%	38%	25%	23%	15%	22%	23%	43%	21%	23%	33%	12%	30%

Finansowy wskaźnik sukcesu

Płeć	COVID-19	ETIUDA	FUGA	HARMONIA	MAESTRO	OPUS	PRELUDIUM	PRELUDIUM BIS	SONATA	SONATA BIS	SONATINA	SYMFONIA	UWERTURA
Kobieta	7%	28%	26%	19%	11%	19%	21%	36%	19%	21%	23%	11%	36%
Mężczyzna	10%	38%	26%	23%	16%	23%	22%	44%	21%	28%	33%	13%	30%

Średni koszt projektu

Konkurs	Kobieta	Mężczyzna	Średni koszt projektu
COVID-19	614 900 zł	706 257 zł	677 407 zł
ETIUDA	97 871 zł	97 426 zł	97 637 zł
FUGA	457 651 zł	444 827 zł	450 496 zł
HARMONIA	708 060 zł	787 702 zł	760 921 zł
MAESTRO	2 842 660 zł	2 675 751 zł	2 697 328 zł
OPUS	751 027 zł	719 877 zł	730 480 zł
PRELUDIUM	124 597 zł	117 669 zł	121 516 zł
PRELUDIUM BIS	500 098 zł	488 366 zł	493 103 zł
SONATA	486 128 zł	469 101 zł	477 137 zł
SONATA BIS	1 602 523 zł	1 648 404 zł	1 631 743 zł
SONATINA	716 029 zł	648 763 zł	673 835 zł
SYMFONIA	4 803 465 zł	5 663 253 zł	5 513 725 zł
UWERTURA	73 541 zł	83 930 zł	80 034 zł

Różnica w średnim koszcie projektu*

Konkurs	Różnica
COVID-19	91 357,08
ETIUDA	-444,82
FUGA	-12 823,87
HARMONIA	79 642,03
MAESTRO	-166 909,07
OPUS	-31 149,20
PRELUDIUM	-6 927,84
PRELUDIUM BIS	-11 731,76
SONATA	-17 027,19
SONATA BIS	45 881,23
SONATINA	-67 266,37
SYMFONIA	859 788,11
UWERTURA	10 389,78

Średni koszt projektu



465 222 zł



599 636 zł

Średni koszt wniosku



469 978 zł



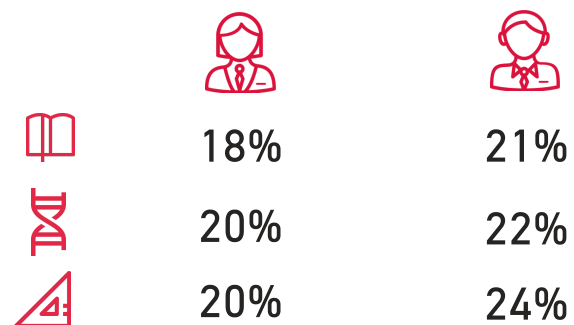
595 794 zł

*Od średniego kosztu projektu kierowanego przez mężczyzn odjęto średni koszt projektu kierowanego przez kobiety

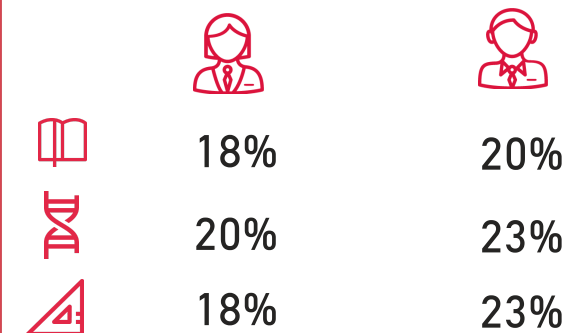
Statystyki dla Grupy nauk

-  **HS** Nauki Humanistyczne, Społeczne i o Sztuce
-  **NZ** Nauki o Życiu
-  **ST** Nauki Ścisłe i Techniczne

Liczbowy wskaźnik sukcesu

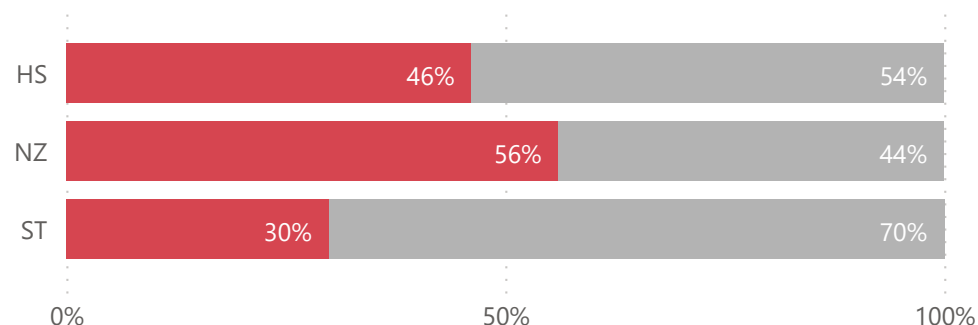


Finansowy wskaźnik sukcesu



Udział we wnioskach zakwalifikowanych

Płeć ● Kobieta ● Mężczyzna



Wnioski zakwalifikowane

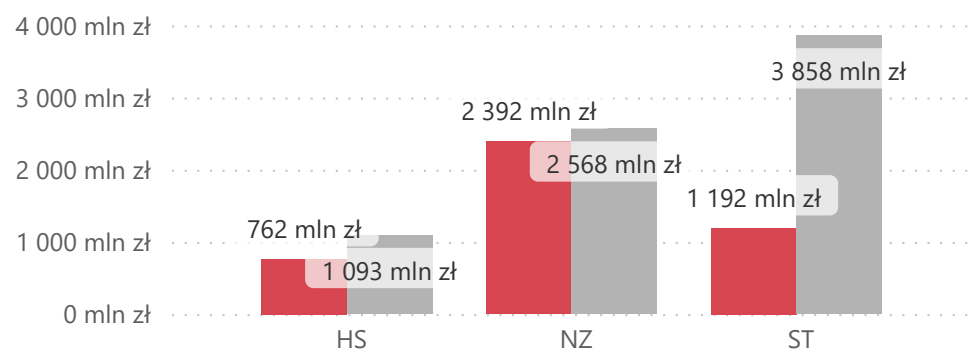
Grupa nauk	Kobieta	Mężczyzna
HS	2848	3323
NZ	3850	3015
ST	2645	6202

Wnioski złożone

Grupa nauk	Kobieta	Mężczyzna
HS	15748	16150
NZ	19715	13462
ST	13111	26340

Kwota projektów zakwalifikowanych do finansowania

● Kobieta ● Mężczyzna



Średni koszt projektu

Grupa nauk	Kobieta	Mężczyzna	Średni koszt projektu
HS	267 686 zł	328 796 zł	300 593 zł
NZ	621 417 zł	851 887 zł	722 636 zł
ST	450 566 zł	622 123 zł	570 832 zł

Różnica w średnim koszcie projektu*

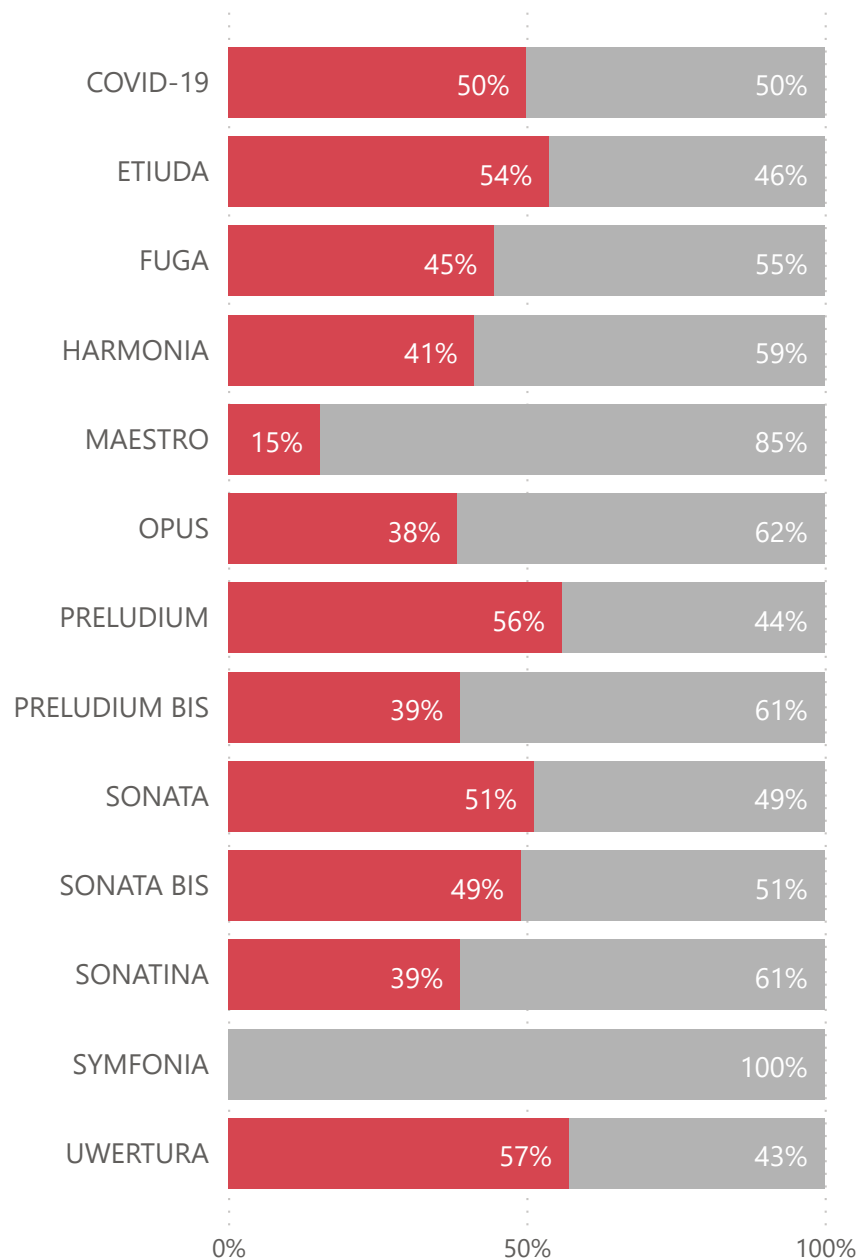
Grupa nauk	Różnica
HS	61 110,62
NZ	230 469,84
ST	171 556,76

*Od średniego kosztu projektu kierowanego przez mężczyzn odjęto średni koszt projektu kierowanego przez kobiety

Statystyki dla HS - Nauki Humanistyczne, Społeczne i o Sztuce

Udział we wnioskach zakwalifikowanych

Płeć ● Kobieta ● Mężczyzna



Liczbowy wskaźnik sukcesu

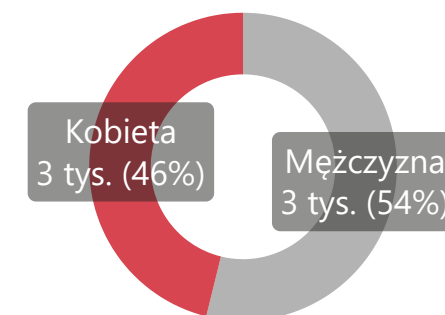


18%



21%

Udział we wnioskach zakwalifikowanych



Wnioski złożone

Konkurs	Kobieta	Mężczyzna
COVID-19	61	54
ETIUDA	592	406
FUGA	312	346
HARMONIA	279	360
MAESTRO	86	291
OPUS	6090	8160
PRELUDIUM	5216	3656
PRELUDIUM BIS	62	68
SONATA	2384	2083
SONATA BIS	494	521
SONATINA	154	156
SYMFONIA	9	26
UWERTURA	9	23

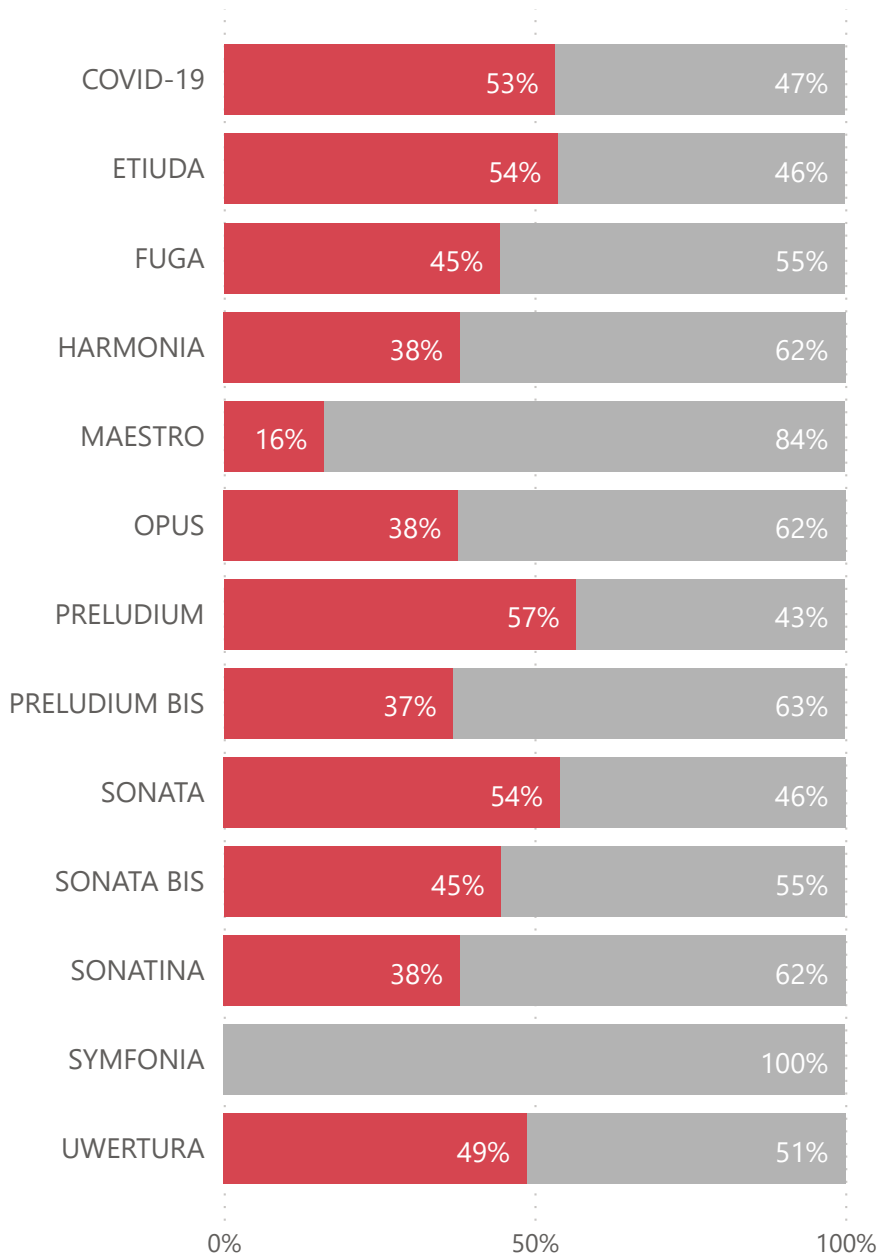
Wnioski zakwalifikowane

Konkurs	Kobieta	Mężczyzna
COVID-19	2	2
ETIUDA	155	133
FUGA	62	77
HARMONIA	57	81
MAESTRO	6	33
OPUS	1051	1681
PRELUDIUM	967	761
PRELUDIUM BIS	14	22
SONATA	422	401
SONATA BIS	80	83
SONATINA	28	44
SYMFONIA		2
UWERTURA	4	3

Statystyki dla HS - Nauki Humanistyczne, Społeczne i o Sztuce

Udział w kwocie finansowanej

Płeć ● Kobieta ● Mężczyzna



Finansowy wskaźnik sukcesu

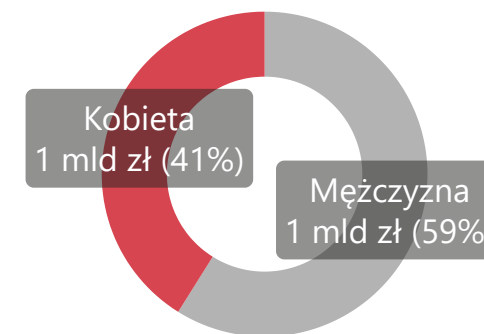


18%



20%

Udział w kwocie finansowanej



Wysokość wnioskowanego finansowania

Konkurs	Kobieta	Mężczyzna
COVID-19	19 241 017 zł	17 697 240 zł
ETIUDA	54 119 293 zł	38 197 947 zł
FUGA	124 386 403 zł	139 357 424 zł
HARMONIA	123 530 381 zł	181 425 117 zł
MAESTRO	158 108 210 zł	576 714 174 zł
OPUS	2 080 793 707 zł	3 005 894 941 zł
PRELUDIUM	506 020 991 zł	341 392 783 zł
PRELUDIUM BIS	27 180 873 zł	30 047 139 zł
SONATA	566 314 264 zł	498 397 946 zł
SONATA BIS	368 907 798 zł	439 786 216 zł
SONATINA	82 273 740 zł	84 315 607 zł
SYMFONIA	43 503 860 zł	127 845 056 zł
UWERTURA	639 760 zł	1 868 075 zł

Wysokość przyznanego finansowania

Konkurs	Kobieta	Mężczyzna
COVID-19	650 640 zł	568 497 zł
ETIUDA	14 640 491 zł	12 546 948 zł
FUGA	25 805 343 zł	32 176 879 zł
HARMONIA	25 228 818 zł	41 156 445 zł
MAESTRO	14 711 147 zł	76 188 781 zł
OPUS	379 431 137 zł	626 704 258 zł
PRELUDIUM	95 160 060 zł	72 418 374 zł
PRELUDIUM BIS	5 975 212 zł	10 186 643 zł
SONATA	103 835 824 zł	88 037 599 zł
SONATA BIS	81 122 303 zł	100 433 434 zł
SONATINA	15 580 152 zł	25 404 679 zł
SYMFONIA	0 zł	6 528 515 zł
UWERTURA	227 345 zł	238 645 zł

Statystyki dla HS - Nauki Humanistyczne, Społeczne i o Sztuce

Liczbowy wskaźnik sukcesu

Płeć	COVID-19	ETIUDA	FUGA	HARMONIA	MAESTRO	OPUS	PRELUDIUM	PRELUDIUM BIS	SONATA	SONATA BIS	SONATINA	SYMFONIA	UWERTURA
Kobieta	3%	26%	20%	20%	7%	17%	19%	23%	18%	16%	18%		44%
Mężczyzna	4%	33%	22%	23%	11%	21%	21%	32%	19%	16%	28%	8%	13%

Finansowy wskaźnik sukcesu

Płeć	COVID-19	ETIUDA	FUGA	HARMONIA	MAESTRO	OPUS	PRELUDIUM	PRELUDIUM BIS	SONATA	SONATA BIS	SONATINA	SYMFONIA	UWERTURA
Kobieta	3%	27%	21%	20%	9%	18%	19%	22%	18%	22%	19%		36%
Mężczyzna	3%	33%	23%	23%	13%	21%	21%	34%	18%	23%	30%	5%	13%

Średni koszt projektu

Konkurs	Kobieta	Mężczyzna	Średni koszt projektu
COVID-19	325 320 zł	284 249 zł	304 784 zł
ETIUDA	94 455 zł	94 338 zł	94 401 zł
FUGA	416 215 zł	417 882 zł	417 138 zł
HARMONIA	442 611 zł	508 104 zł	481 053 zł
MAESTRO	2 451 858 zł	2 308 751 zł	2 330 767 zł
OPUS	361 019 zł	372 816 zł	368 278 zł
PRELUDIUM	98 408 zł	95 162 zł	96 978 zł
PRELUDIUM BIS	426 801 zł	463 029 zł	448 940 zł
SONATA	246 056 zł	219 545 zł	233 139 zł
SONATA BIS	1 014 029 zł	1 210 041 zł	1 113 839 zł
SONATINA	556 434 zł	577 379 zł	569 234 zł
SYMFONIA		3 264 258 zł	3 264 258 zł
UWERTURA	56 836 zł	79 548 zł	66 570 zł

Różnica w średnim koszcie projektu*

Konkurs	Różnica
COVID-19	-41 071,50
ETIUDA	-116,83
FUGA	1 666,34
HARMONIA	65 493,42
MAESTRO	-143 106,89
OPUS	11 797,17
PRELUDIUM	-3 245,39
PRELUDIUM BIS	36 228,37
SONATA	-26 511,32
SONATA BIS	196 012,59
SONATINA	20 945,07
SYMFONIA	3 264 257,50
UWERTURA	22 712,08

Średni koszt projektu



267 686 zł



328 796 zł

Średni koszt wniosku



263 844 zł



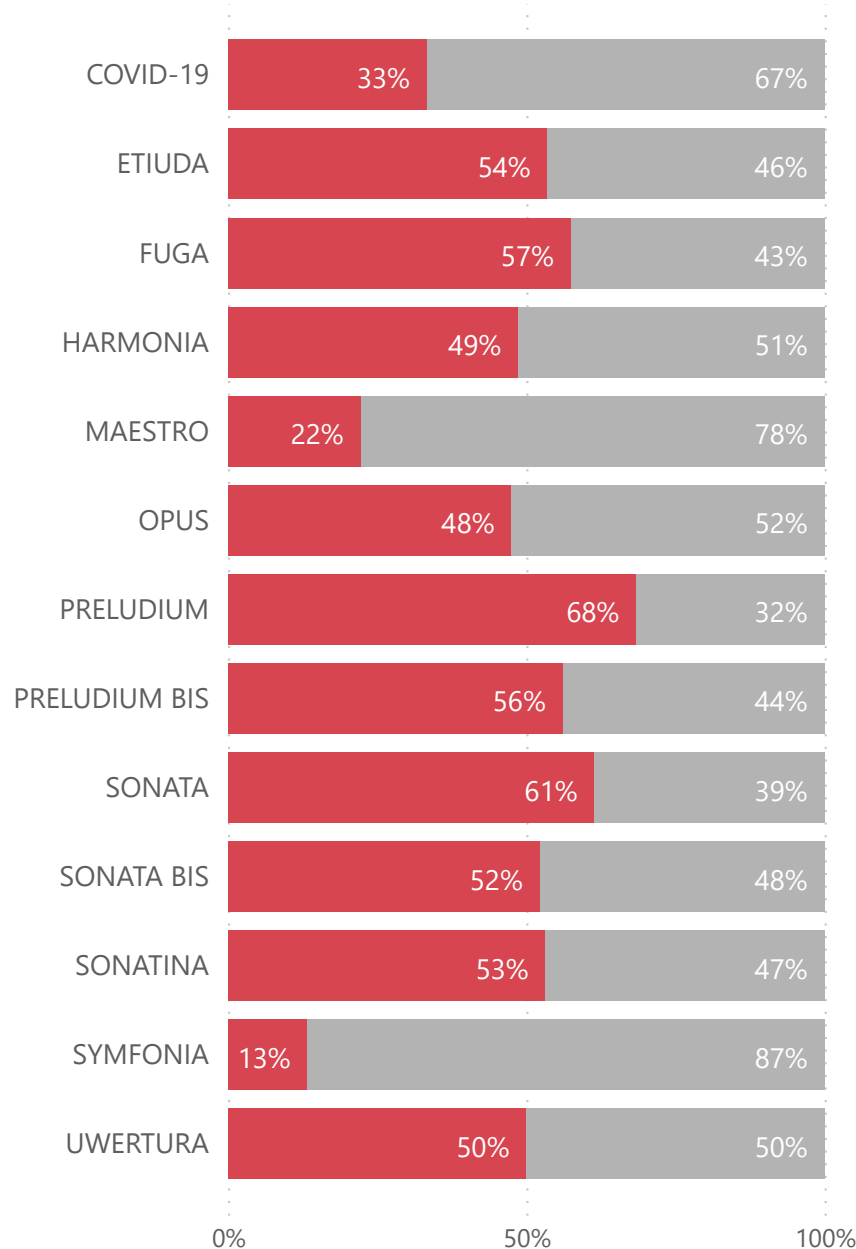
339 501 zł

*Od średniego kosztu projektu kierowanego przez mężczyzn odjęto średni koszt projektu kierowanego przez kobiety

Statystyki dla NZ - Nauki o Życiu

Udział we wnioskach zakwalifikowanych

Płeć ● Kobieta ● Mężczyzna



Liczbowy wskaźnik sukcesu

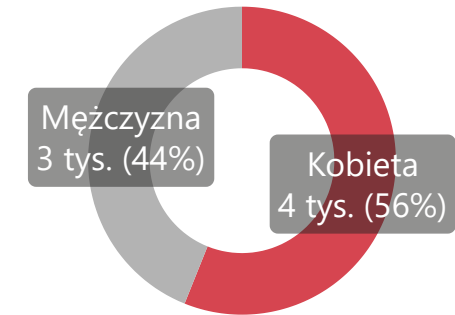


20%



22%

Udział we wnioskach zakwalifikowanych



Wnioski złożone

Konkurs	Kobieta	Mężczyzna
COVID-19	42	67
ETIUDA	505	278
FUGA	93	65
HARMONIA	457	365
MAESTRO	150	455
OPUS	7862	6886
PRELUDIUM	7183	3235
PRELUDIUM BIS	120	82
SONATA	2511	1421
SONATA BIS	647	444
SONATINA	123	82
SYMFONIA	15	77
UWERTURA	7	5

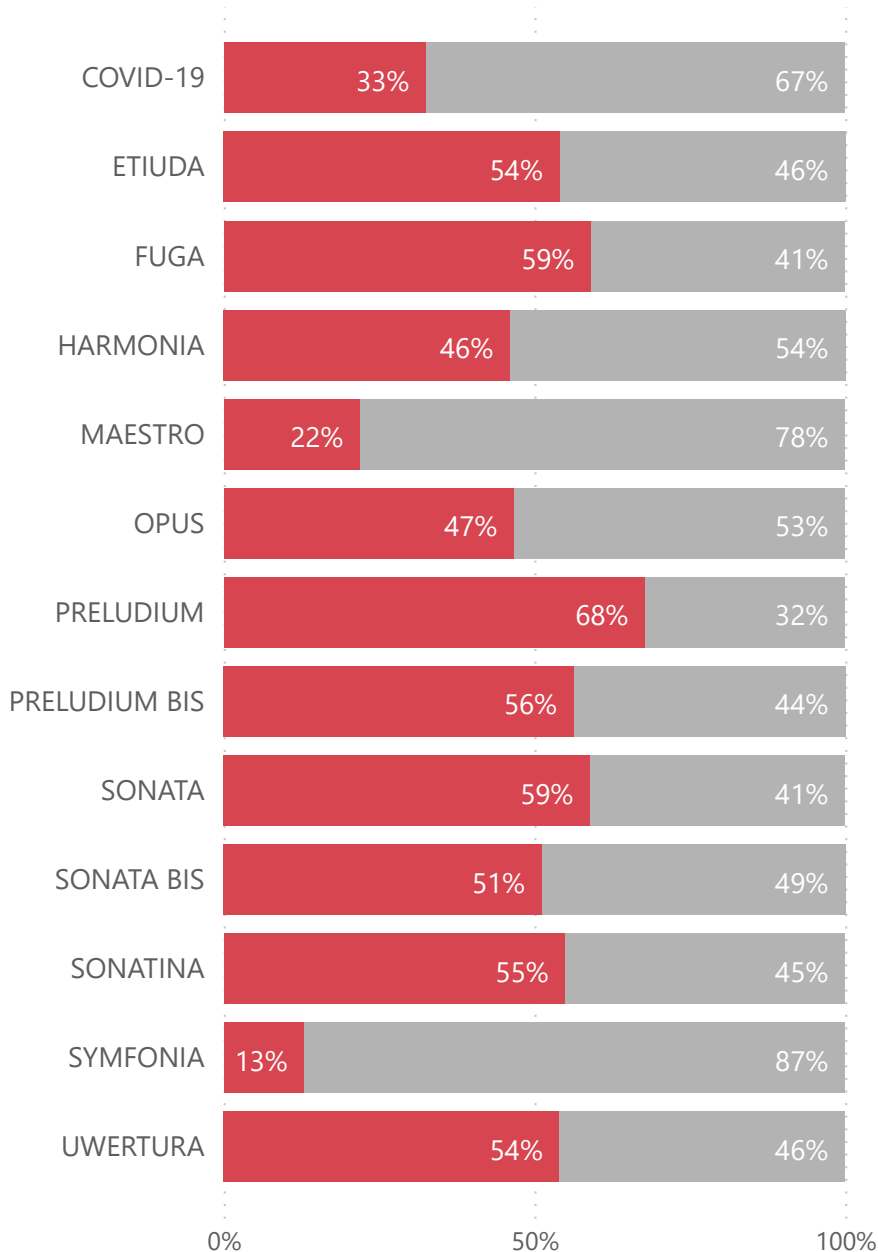
Wnioski zakwalifikowane

Konkurs	Kobieta	Mężczyzna
COVID-19	4	8
ETIUDA	143	124
FUGA	27	20
HARMONIA	90	95
MAESTRO	18	63
OPUS	1381	1526
PRELUDIUM	1536	709
PRELUDIUM BIS	46	36
SONATA	452	284
SONATA BIS	117	107
SONATINA	33	29
SYMFONIA	2	13
UWERTURA	1	1

Statystyki dla NZ - Nauki o Życiu

Udział w kwocie finansowanej

Płeć ● Kobieta ● Mężczyzna



Finansowy wskaźnik sukcesu

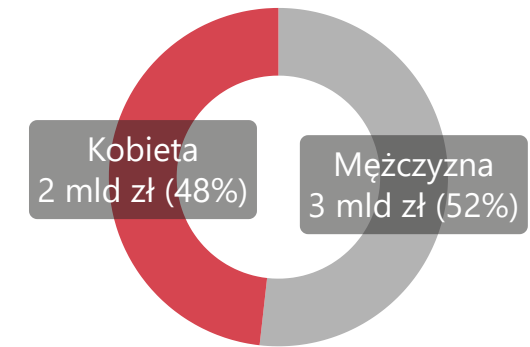


20%



23%

Udział w kwocie finansowanej



Wysokość wnioskowanego finansowania

Konkurs	Kobieta	Mężczyzna
COVID-19	32 445 594 zł	56 695 653 zł
ETIUDA	48 976 296 zł	27 238 467 zł
FUGA	48 165 543 zł	33 094 943 zł
HARMONIA	355 032 796 zł	327 232 056 zł
MAESTRO	376 915 513 zł	1 232 740 555 zł
OPUS	7 353 487 965 zł	6 580 043 674 zł
PRELUDIUM	1 019 423 296 zł	463 806 373 zł
PRELUDIUM BIS	61 995 847 zł	41 984 640 zł
SONATA	1 627 411 407 zł	967 298 890 zł
SONATA BIS	1 054 735 204 zł	779 471 753 zł
SONATINA	109 794 025 zł	70 964 257 zł
SYMFONIA	82 727 027 zł	440 723 872 zł
UWERTURA	557 720 zł	378 045 zł

Wysokość przyznanego finansowania

Konkurs	Kobieta	Mężczyzna
COVID-19	3 038 760 zł	6 281 845 zł
ETIUDA	14 477 875 zł	12 293 852 zł
FUGA	15 074 610 zł	10 412 200 zł
HARMONIA	70 789 849 zł	82 835 552 zł
MAESTRO	53 857 559 zł	191 160 106 zł
OPUS	1 404 027 952 zł	1 598 039 544 zł
PRELUDIUM	219 165 172 zł	103 900 952 zł
PRELUDIUM BIS	24 080 291 zł	18 640 088 zł
SONATA	310 997 309 zł	216 286 083 zł
SONATA BIS	235 998 478 zł	224 812 405 zł
SONATINA	28 851 678 zł	23 601 727 zł
SYMFONIA	11 987 960 zł	80 082 774 zł
UWERTURA	108 130 zł	91 840 zł

Statystyki dla NZ - Nauki o Życiu

Liczbowy wskaźnik sukcesu

Płeć	COVID-19	ETIUDA	FUGA	HARMONIA	MAESTRO	OPUS	PRELUDIUM	PRELUDIUM BIS	SONATA	SONATA BIS	SONATINA	SYMFONIA	UWERTURA
Kobieta	10%	28%	29%	20%	12%	18%	21%	38%	18%	18%	27%	13%	14%
Mężczyzna	12%	45%	31%	26%	14%	22%	22%	44%	20%	24%	35%	17%	20%

Finansowy wskaźnik sukcesu

Płeć	COVID-19	ETIUDA	FUGA	HARMONIA	MAESTRO	OPUS	PRELUDIUM	PRELUDIUM BIS	SONATA	SONATA BIS	SONATINA	SYMFONIA	UWERTURA
Kobieta	9%	30%	31%	20%	14%	19%	21%	39%	19%	22%	26%	14%	19%
Mężczyzna	11%	45%	31%	25%	16%	24%	22%	44%	22%	29%	33%	18%	24%

Średni koszt projektu

Konkurs	Kobieta	Mężczyzna	Średni koszt projektu
COVID-19	759 690 zł	785 231 zł	776 717 zł
ETIUDA	101 244 zł	99 144 zł	100 269 zł
FUGA	558 319 zł	520 610 zł	542 273 zł
HARMONIA	786 554 zł	871 953 zł	830 408 zł
MAESTRO	2 992 087 zł	3 034 287 zł	3 024 909 zł
OPUS	1 016 675 zł	1 047 208 zł	1 032 703 zł
PRELUDIUM	142 686 zł	146 546 zł	143 905 zł
PRELUDIUM BIS	523 485 zł	517 780 zł	520 980 zł
SONATA	688 047 zł	761 571 zł	716 418 zł
SONATA BIS	2 017 081 zł	2 101 051 zł	2 057 191 zł
SONATINA	874 293 zł	813 853 zł	846 023 zł
SYMFONIA	5 993 980 zł	6 160 213 zł	6 138 049 zł
UWERTURA	108 130 zł	91 840 zł	99 985 zł

Różnica w średnim koszcie projektu*

Konkurs	Różnica
COVID-19	25 540,63
ETIUDA	-2 099,91
FUGA	-37 708,89
HARMONIA	85 399,30
MAESTRO	42 200,79
OPUS	30 533,25
PRELUDIUM	3 860,11
PRELUDIUM BIS	-5 704,36
SONATA	73 523,57
SONATA BIS	83 969,51
SONATINA	-60 440,62
SYMFONIA	166 233,38
UWERTURA	-16 290,00

Średni koszt projektu



621 417 zł



851 887 zł

Średni koszt wniosku



617 381 zł



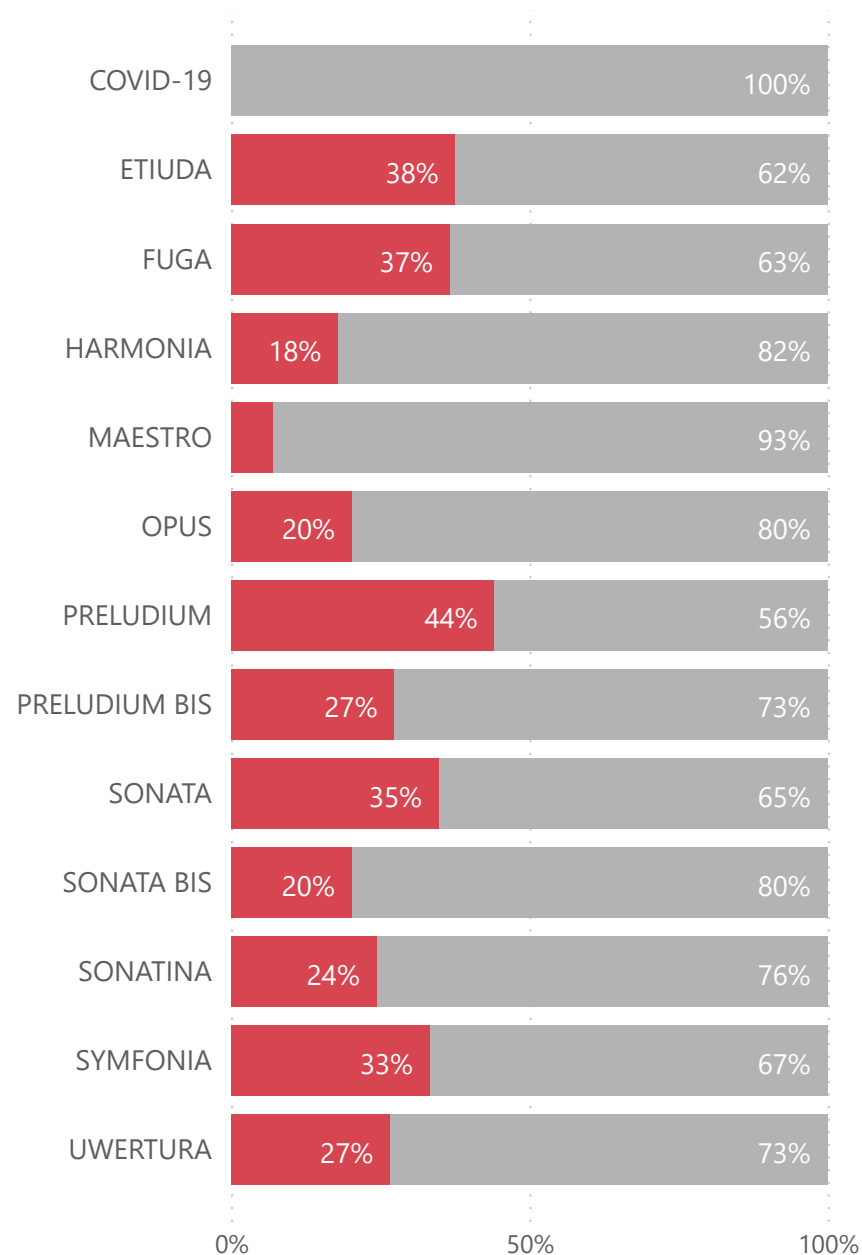
818 725 zł

*Od średniego kosztu projektu kierowanego przez mężczyzn odjęto średni koszt projektu kierowanego przez kobiety

Statystyki dla ST - Nauki Ścisłe i Techniczne

Udział we wnioskach zakwalifikowanych

Płeć ● Kobieta ● Mężczyzna



Liczbowy wskaźnik sukcesu

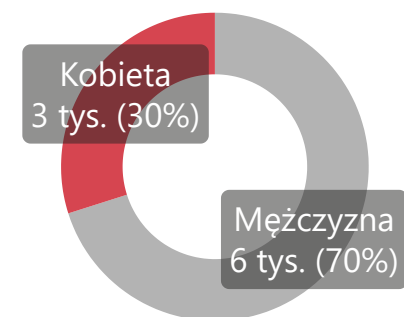


20%



24%

Udział we wnioskach zakwalifikowanych



Wnioski złożone

Konkurs	Kobieta	Mężczyzna
COVID-19	5	33
ETIUDA	494	600
FUGA	95	196
HARMONIA	292	942
MAESTRO	141	797
OPUS	4460	12894
PRELUDIUM	4999	6071
PRELUDIUM BIS	61	144
SONATA	1967	3285
SONATA BIS	479	1116
SONATINA	97	181
SYMFONIA	13	59
UWERTURA	8	22

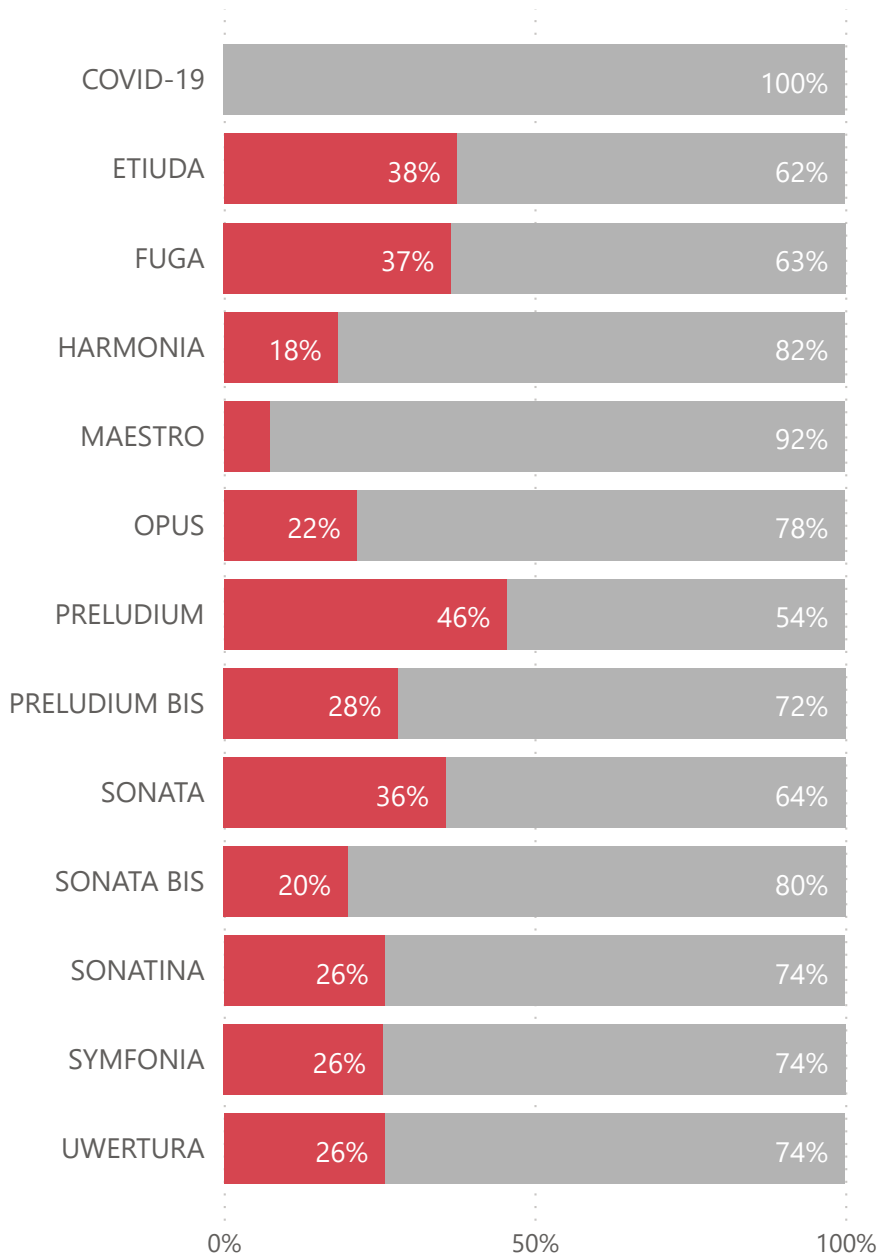
Wnioski zakwalifikowane

Konkurs	Kobieta	Mężczyzna
COVID-19		3
ETIUDA	137	227
FUGA	33	57
HARMONIA	44	201
MAESTRO	10	133
OPUS	752	2963
PRELUDIUM	1155	1460
PRELUDIUM BIS	26	69
SONATA	390	729
SONATA BIS	71	280
SONATINA	21	65
SYMFONIA	2	4
UWERTURA	4	11

Statystyki dla ST - Nauki Ścisłe i Techniczne

Udział w kwocie finansowanej

Płeć ● Kobieta ● Mężczyzna



Finansowy wskaźnik sukcesu

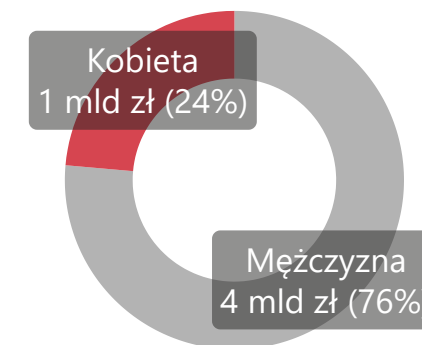


18%



23%

Udział w kwocie finansowanej



Wysokość wnioskowanego finansowania

Konkurs	Kobieta	Mężczyzna
COVID-19	4 160 044 zł	16 784 956 zł
ETIUDA	47 427 842 zł	58 410 320 zł
FUGA	42 847 416 zł	87 837 582 zł
HARMONIA	215 827 482 zł	764 890 545 zł
MAESTRO	347 086 885 zł	1 953 155 031 zł
OPUS	3 408 609 885 zł	9 534 795 892 zł
PRELUDIUM	632 846 652 zł	742 759 109 zł
PRELUDIUM BIS	30 355 935 zł	69 116 596 zł
SONATA	1 030 242 091 zł	1 627 814 133 zł
SONATA BIS	623 264 759 zł	1 578 654 191 zł
SONATINA	63 539 148 zł	112 918 769 zł
SYMFONIA	55 181 409 zł	282 148 053 zł
UWERTURA	632 875 zł	1 945 330 zł

Wysokość przyznanego finansowania

Konkurs	Kobieta	Mężczyzna
COVID-19		2 331 000 zł
ETIUDA	13 455 558 zł	22 313 516 zł
FUGA	14 953 463 zł	25 914 292 zł
HARMONIA	39 220 804 zł	172 971 689 zł
MAESTRO	28 081 729 zł	345 398 042 zł
OPUS	607 809 423 zł	2 216 899 433 zł
PRELUDIUM	141 450 787 zł	168 451 459 zł
PRELUDIUM BIS	12 952 900 zł	33 195 745 zł
SONATA	199 632 285 zł	358 984 439 zł
SONATA BIS	112 355 331 zł	449 504 060 zł
SONATINA	14 282 568 zł	40 522 870 zł
SYMFONIA	7 225 900 zł	20 990 520 zł
UWERTURA	326 390 zł	928 470 zł

Statystyki dla ST - Nauki Ścisłe i Techniczne

Liczbowy wskaźnik sukcesu

Płeć	COVID-19	ETIUDA	FUGA	HARMONIA	MAESTRO	OPUS	PRELUDIUM	PRELUDIUM BIS	SONATA	SONATA BIS	SONATINA	SYMFONIA	UWERTURA
Kobieta		28%	35%	15%	7%	17%	23%	43%	20%	15%	22%	15%	50%
Mężczyzna	9%	38%	29%	21%	17%	23%	24%	48%	22%	25%	36%	7%	50%

Finansowy wskaźnik sukcesu

Płeć	COVID-19	ETIUDA	FUGA	HARMONIA	MAESTRO	OPUS	PRELUDIUM	PRELUDIUM BIS	SONATA	SONATA BIS	SONATINA	SYMFONIA	UWERTURA
Kobieta		28%	35%	18%	8%	18%	22%	43%	19%	18%	22%	13%	52%
Mężczyzna	14%	38%	30%	23%	18%	23%	23%	48%	22%	28%	36%	7%	48%

Średni koszt projektu

Konkurs	Kobieta	Mężczyzna	Średni koszt projektu
COVID-19		777 000 zł	777 000 zł
ETIUDA	98 216 zł	98 297 zł	98 267 zł
FUGA	453 135 zł	454 637 zł	454 086 zł
HARMONIA	891 382 zł	860 556 zł	866 092 zł
MAESTRO	2 808 173 zł	2 596 978 zł	2 611 747 zł
OPUS	808 257 zł	748 194 zł	760 352 zł
PRELUDIUM	122 468 zł	115 378 zł	118 509 zł
PRELUDIUM BIS	498 188 zł	481 098 zł	485 775 zł
SONATA	511 878 zł	492 434 zł	499 211 zł
SONATA BIS	1 582 469 zł	1 605 372 zł	1 600 739 zł
SONATINA	680 122 zł	623 429 zł	637 273 zł
SYMFONIA	3 612 950 zł	5 247 630 zł	4 702 737 zł
UWERTURA	81 598 zł	84 406 zł	83 657 zł

Różnica w średnim koszcie projektu*

Konkurs	Różnica
COVID-19	777 000,00
ETIUDA	81,68
FUGA	1 501,46
HARMONIA	-30 826,24
MAESTRO	-211 195,14
OPUS	-60 063,01
PRELUDIUM	-7 090,50
PRELUDIUM BIS	-17 090,71
SONATA	-19 443,58
SONATA BIS	22 902,19
SONATINA	-56 693,52
SYMFONIA	1 634 680,00
UWERTURA	2 808,86

Średni koszt projektu



450 566 zł



622 123 zł

Średni koszt wniosku






495 921 zł



638 999 zł

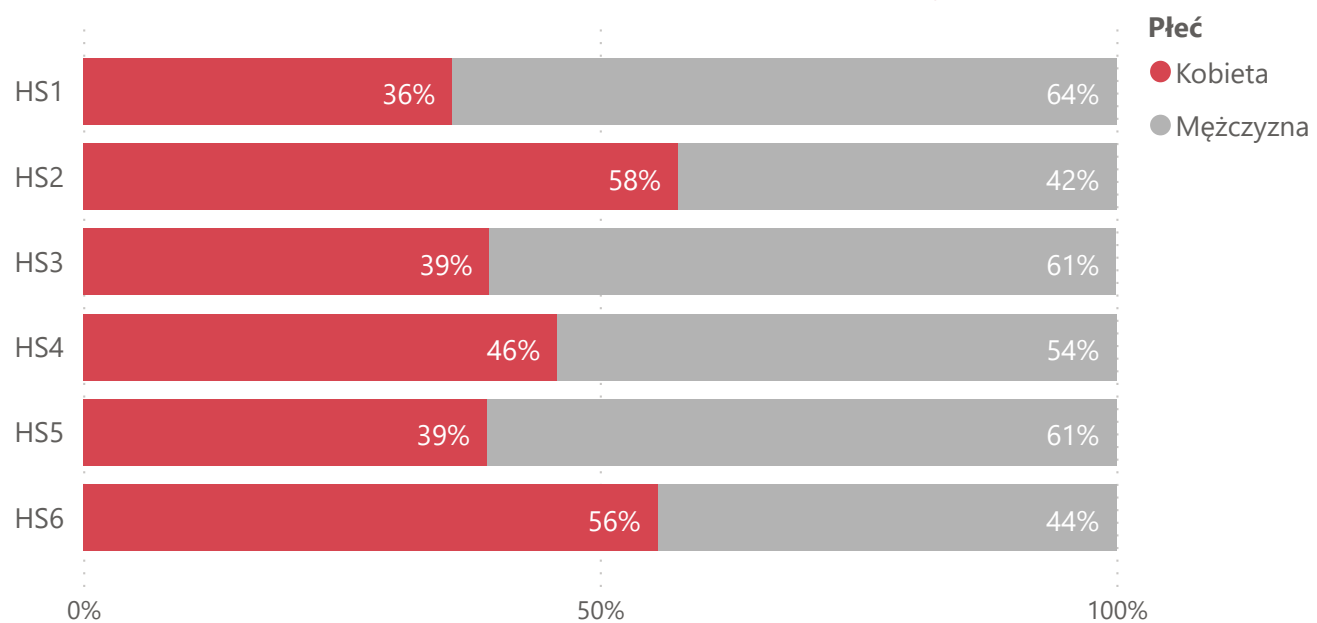
*Od średniego kosztu projektu kierowanego przez mężczyzn odjęto średni koszt projektu kierowanego przez kobiety

Nazwy paneli naukowych w ramach grup nauk

 HS	 NZ	 ST
HS1 Fundamentalne pytania o naturę człowieka i otaczającej go rzeczywistości	NZ1 Podstawowe procesy życiowe na poziomie molekularnym	ST1 Nauki matematyczne
HS2 Kultura i twórczość kulturowa	NZ2 Genetyka, genomika	ST2 Podstawowe składniki materii
HS3 Wiedza o przeszłości	NZ3 Biologia na poziomie komórki	ST3 Fizyka fazy skondensowanej
HS4 Jednostka, instytucje, rynki	NZ4 Biologia na poziomie tkanek, narządów i organizmów	ST4 Chemia
HS5 Prawo, nauki o polityce, polityki publiczne	NZ5 Choroby niezakaźne ludzi i zwierząt	ST5 Materiały
HS6 Człowiek i życie społeczne	NZ6 Immunologia i choroby zakaźne ludzi i zwierząt	ST6 Informatyka i technologie informacyjne
	NZ7 Nauki o lekach i zdrowie publiczne	ST7 Inżynieria systemów telekomunikacji
	NZ8 Podstawy wiedzy o życiu na poziomie środowiskowym	ST8 Inżynieria systemów produkcji
	NZ9 Podstawy stosowanych nauk o życiu	ST9 Astronomia i badania kosmiczne
		ST10 Nauki o ziemi

Statystyki dla paneli naukowych w grupie nauk HS

Udział we wnioskach zakwalifikowanych



Wnioski zakwalifikowane

Panel	Kobieta	Mężczyzna
HS1	189	340
HS2	529	390
HS3	463	714
HS4	666	786
HS5	386	602
HS6	615	491

Wnioski złożone

Panel	Kobieta	Mężczyzna
HS1	791	1577
HS2	3615	2150
HS3	1953	2922
HS4	3915	4001
HS5	2078	3321
HS6	3396	2179

Liczbowy wskaźnik sukcesu

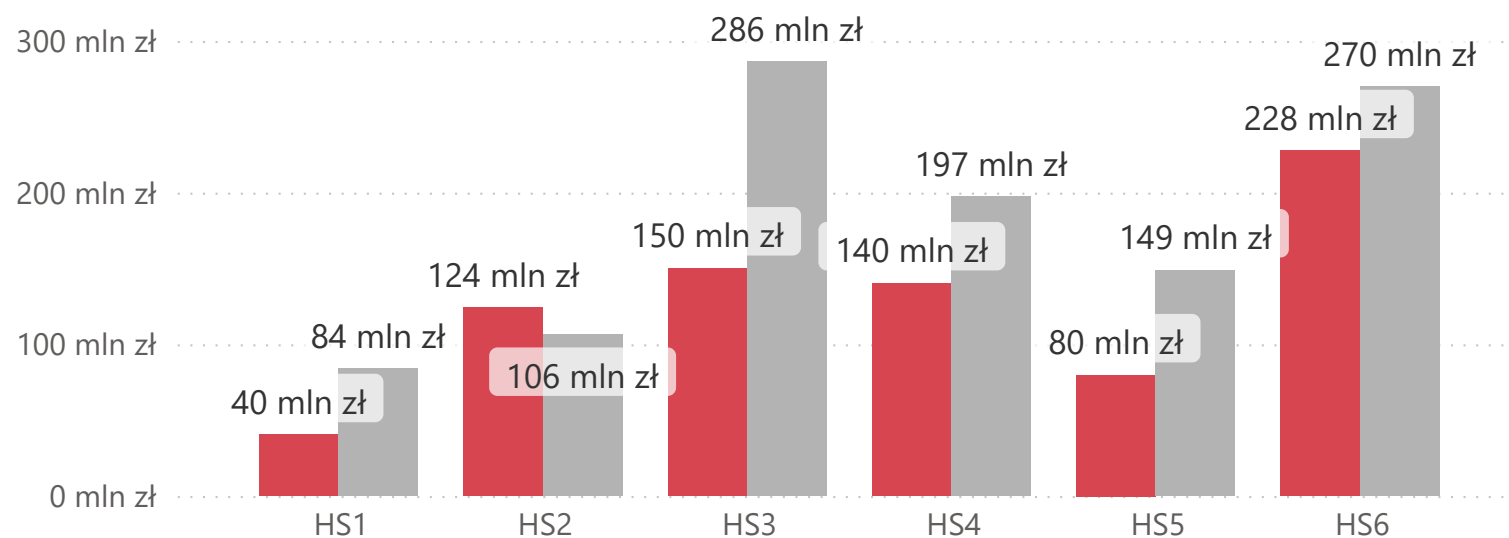
Panel	Kobieta	Mężczyzna
HS1	24%	22%
HS2	15%	18%
HS3	24%	24%
HS4	17%	20%
HS5	19%	18%
HS6	18%	23%

Finansowy wskaźnik sukcesu

Panel	Kobieta	Mężczyzna
HS1	21%	21%
HS2	13%	15%
HS3	25%	23%
HS4	15%	18%
HS5	17%	16%
HS6	21%	25%

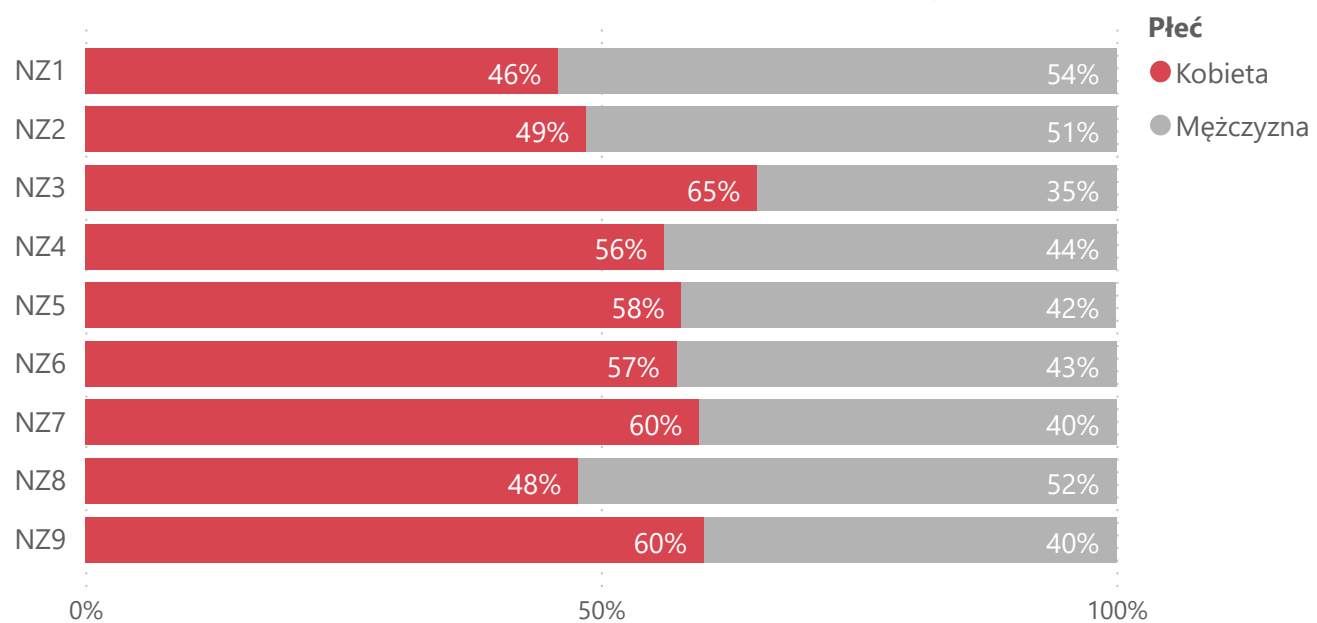
Kwota projektów zakwalifikowanych do finansowania

● Kobieta ● Mężczyzna



Statystyki dla paneli naukowych w grupie nauk NZ

Udział we wnioskach zakwalifikowanych



Wnioski zakwalifikowane

Panel	Kobieta	Mężczyzna
NZ1	323	381
NZ2	222	235
NZ3	460	246
NZ4	383	299
NZ5	506	369
NZ6	265	197
NZ7	615	418
NZ8	358	391
NZ9	718	479

Wnioski złożone

Panel	Kobieta	Mężczyzna
NZ1	1510	1239
NZ2	985	945
NZ3	1948	1011
NZ4	1843	1415
NZ5	2725	2047
NZ6	1402	793
NZ7	3492	2217
NZ8	1787	1488
NZ9	4023	2307

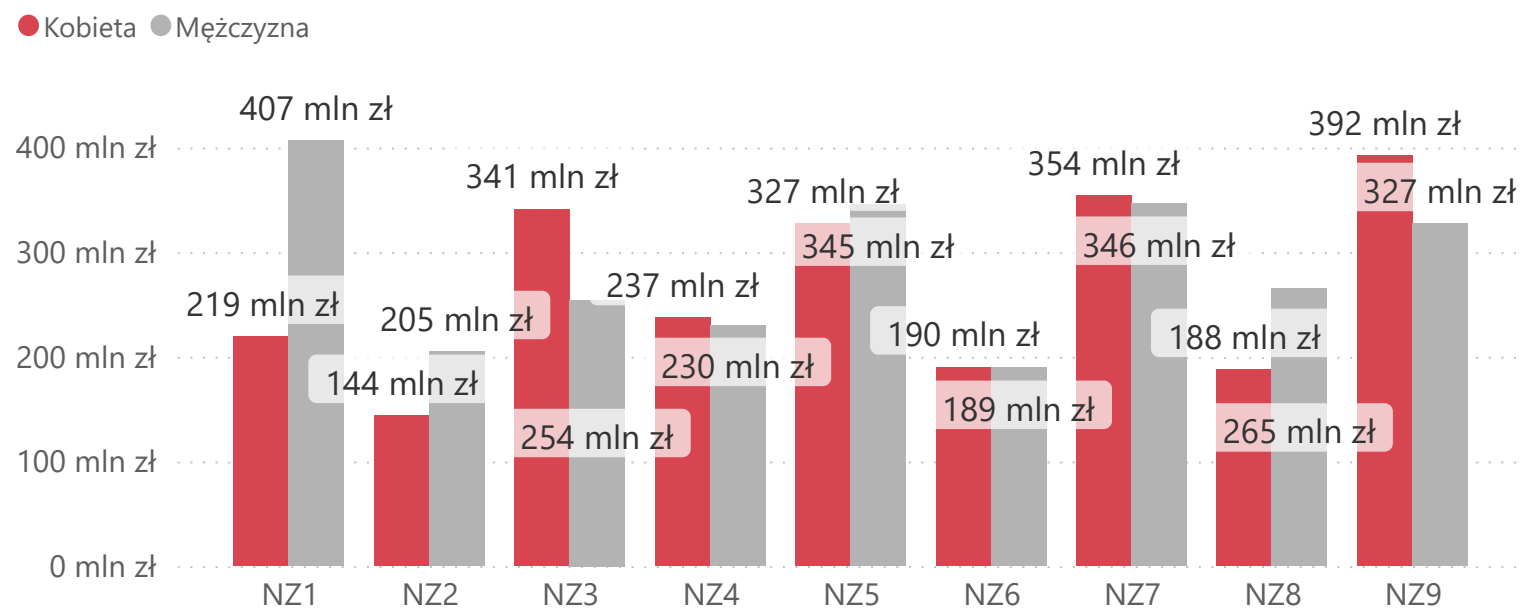
Liczbowy wskaźnik sukcesu

Panel	Kobieta	Mężczyzna
NZ1	21%	31%
NZ2	23%	25%
NZ3	24%	24%
NZ4	21%	21%
NZ5	19%	18%
NZ6	19%	25%
NZ7	18%	19%
NZ8	20%	26%
NZ9	18%	21%

Finansowy wskaźnik sukcesu

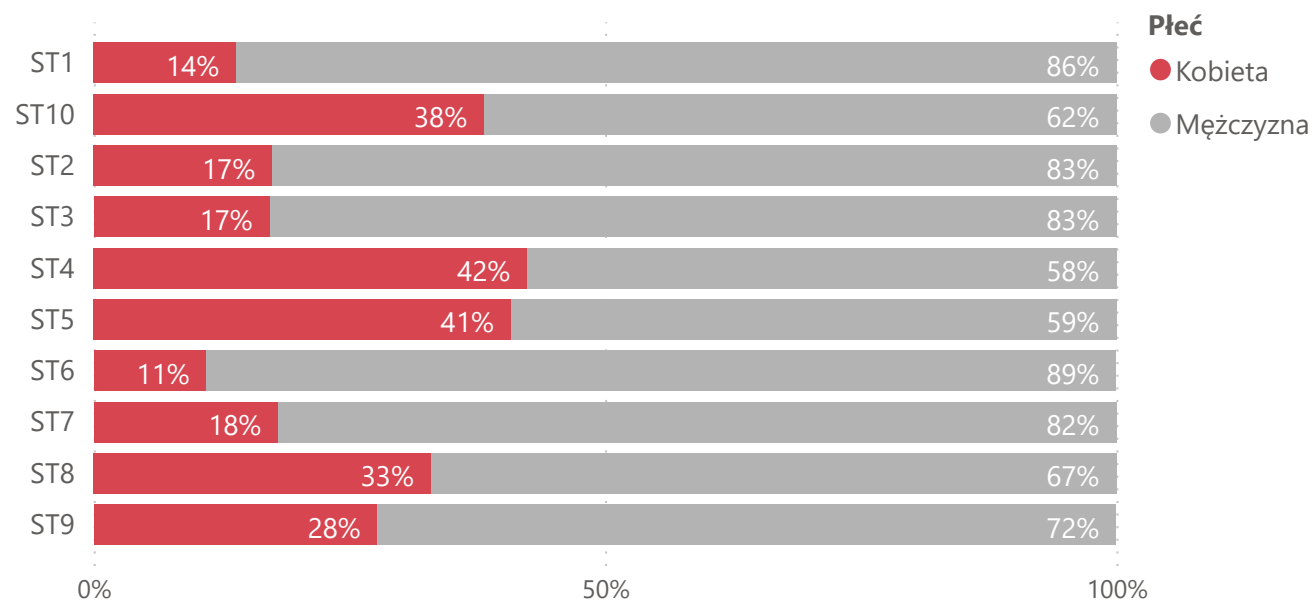
Panel	Kobieta	Mężczyzna
NZ1	22%	32%
NZ2	21%	23%
NZ3	25%	27%
NZ4	21%	20%
NZ5	18%	19%
NZ6	20%	27%
NZ7	17%	20%
NZ8	21%	27%
NZ9	17%	22%

Kwota projektów zakwalifikowanych do finansowania



Statystyki dla paneli naukowych w grupie nauk ST

Udział we wnioskach zakwalifikowanych



Wnioski zakwalifikowane

Panel	Kobieta	Mężczyzna
ST1	85	525
ST10	384	622
ST2	119	563
ST3	106	510
ST4	446	606
ST5	704	1022
ST6	62	500
ST7	119	540
ST8	527	1072
ST9	93	242

Wnioski złożone

Panel	Kobieta	Mężczyzna
ST1	389	1715
ST10	2064	2788
ST2	389	1707
ST3	479	1796
ST4	2159	2241
ST5	3744	4523
ST6	331	2238
ST7	473	2606
ST8	2760	5959
ST9	323	767

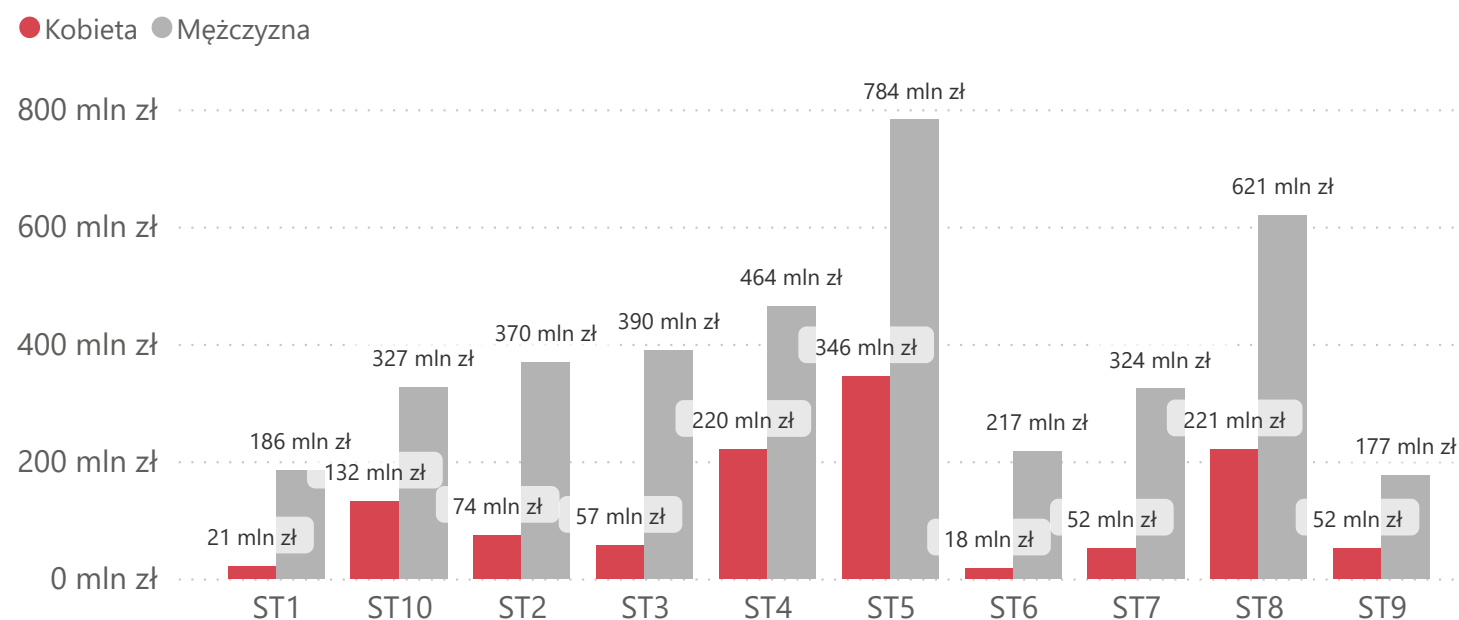
Liczbowy wskaźnik sukcesu

Panel	Kobieta	Mężczyzna
ST1	22%	31%
ST10	19%	22%
ST2	31%	33%
ST3	22%	28%
ST4	21%	27%
ST5	19%	23%
ST6	19%	22%
ST7	25%	21%
ST8	19%	18%
ST9	29%	32%

Finansowy wskaźnik sukcesu

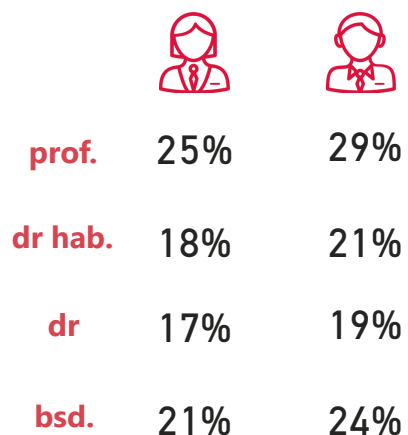
Panel	Kobieta	Mężczyzna
ST1	22%	32%
ST10	15%	21%
ST2	33%	30%
ST3	22%	28%
ST4	18%	27%
ST5	18%	22%
ST6	14%	20%
ST7	19%	19%
ST8	17%	18%
ST9	30%	34%

Kwota projektów zakwalifikowanych do finansowania

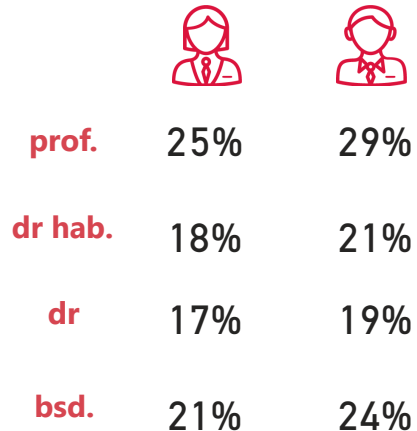


Statystyki w podziale na stopień/tytuł naukowy

Liczbowy wskaźnik sukcesu

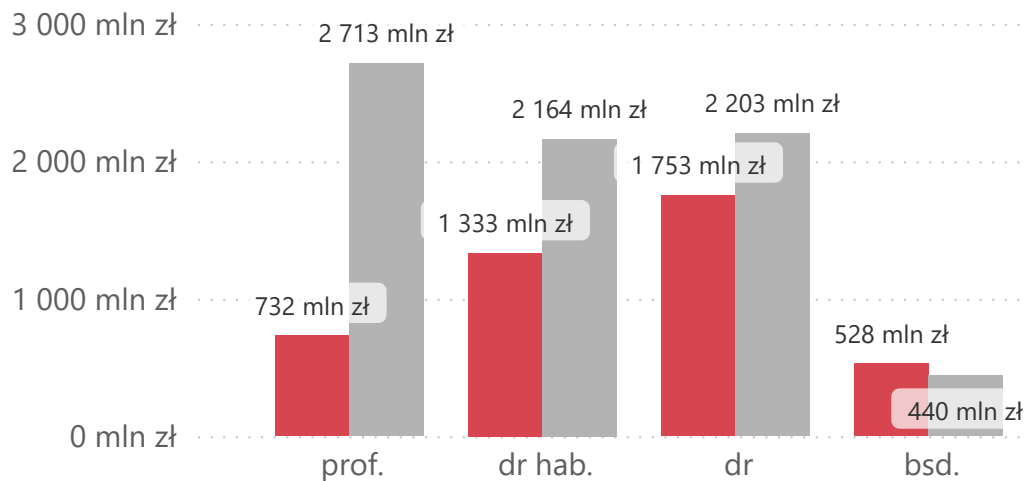


Finansowy wskaźnik sukcesu



Kwota projektów zakwalifikowanych do finansowania

● Kobieta ● Mężczyzna



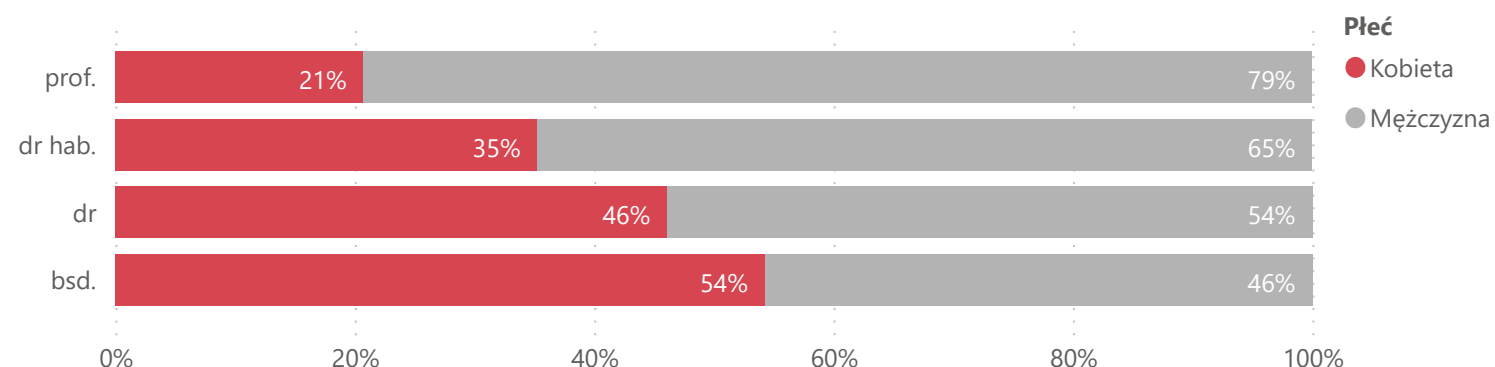
Wnioski zakwalifikowane

stopień	Kobieta	Mężczyzna
prof.	731	2794
dr hab.	1545	2836
dr	2924	3417
bsd.	4143	3493

Wnioski złożone

stopień	Kobieta	Mężczyzna
prof.	2943	9787
dr hab.	8759	13352
dr	17488	18030
bsd.	19282	14642
brak danych	102	141

Udział we wnioskach zakwalifikowanych



Średni koszt projektu

stopień	Kobieta	Mężczyzna	Średni koszt projektu
prof.	1 001 593 zł	970 892 zł	977 258 zł
dr hab.	862 927 zł	762 879 zł	798 162 zł
dr	599 501 zł	644 853 zł	623 940 zł
bsd.	127 502 zł	125 902 zł	126 770 zł

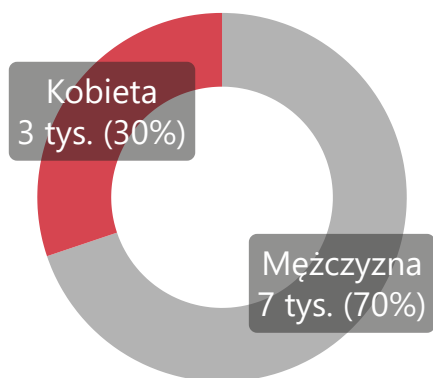
Różnica w średnim koszcie projektu*

stopień	Różnica
prof.	-30 701,78
dr hab.	-100 048,18
dr	45 352,12
bsd.	-1 600,68

*Od średniego kosztu projektu kierowanego przez mężczyzn odjęto średni koszt projektu kierowanego przez kobiety

Statystyki dla Zespołów Ekspertów Panelowych

Udział ekspertów panelowych

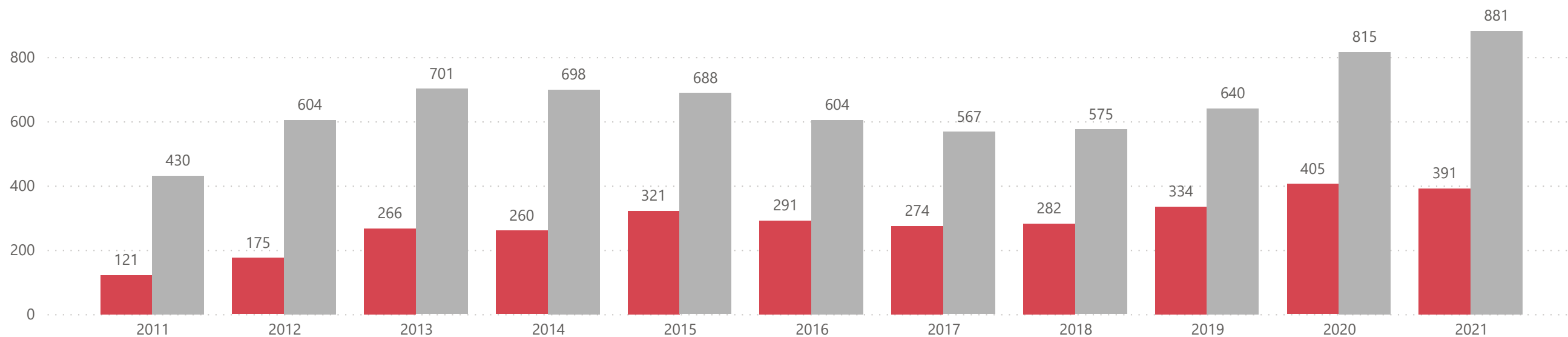


Liczba ekspertów panelowych

grupa nauk	Kobieta	Mężczyzna	Suma
HS	1109	1945	3054
NZ	1281	2034	3315
ST	751	3290	4041
Suma	3141	7269	10410

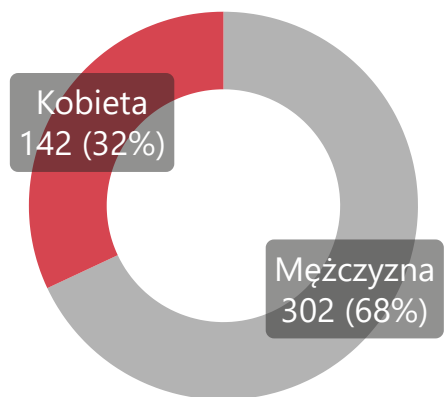
Liczba ekspertów panelowych

Płeć ● Kobieta ● Mężczyzna



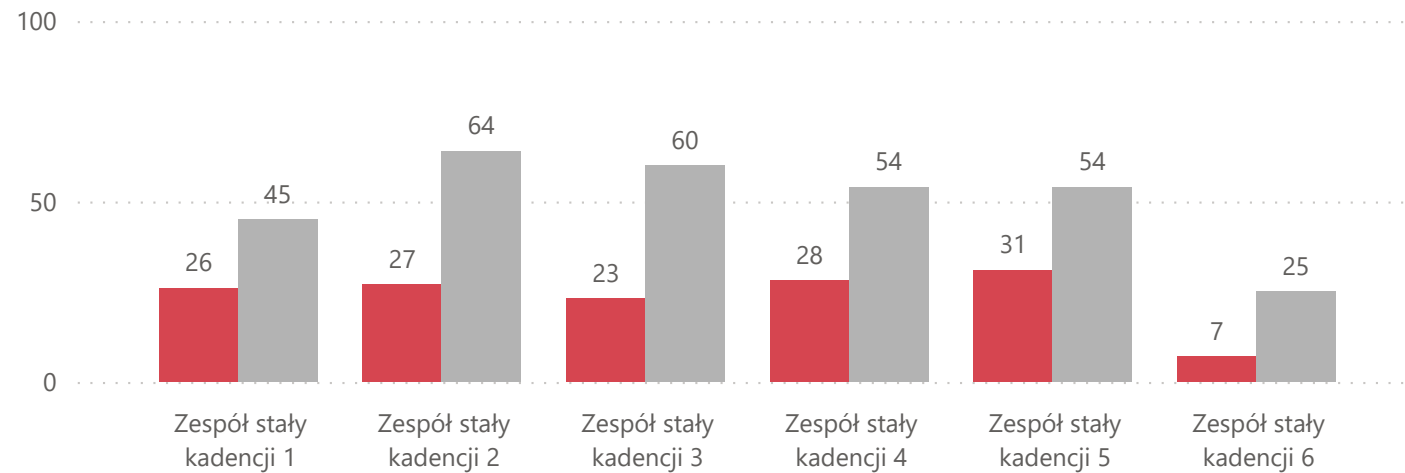
Statystyki dla Zespołu Stałego

Udział ekspertów Zespołów Stałych



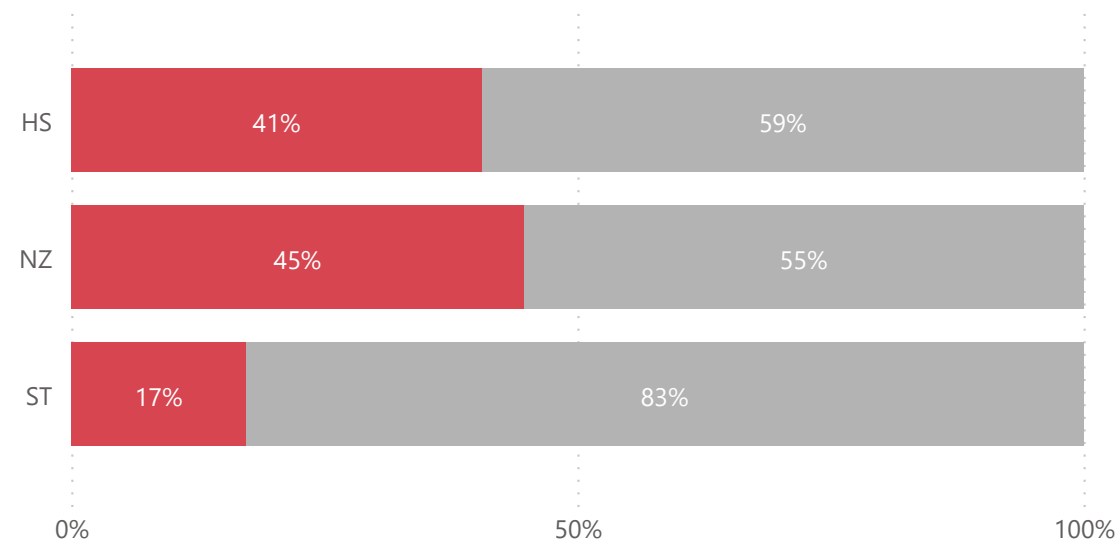
Liczba ekspertów Zespołów Stałych

Płeć ● Kobieta ● Mężczyzna



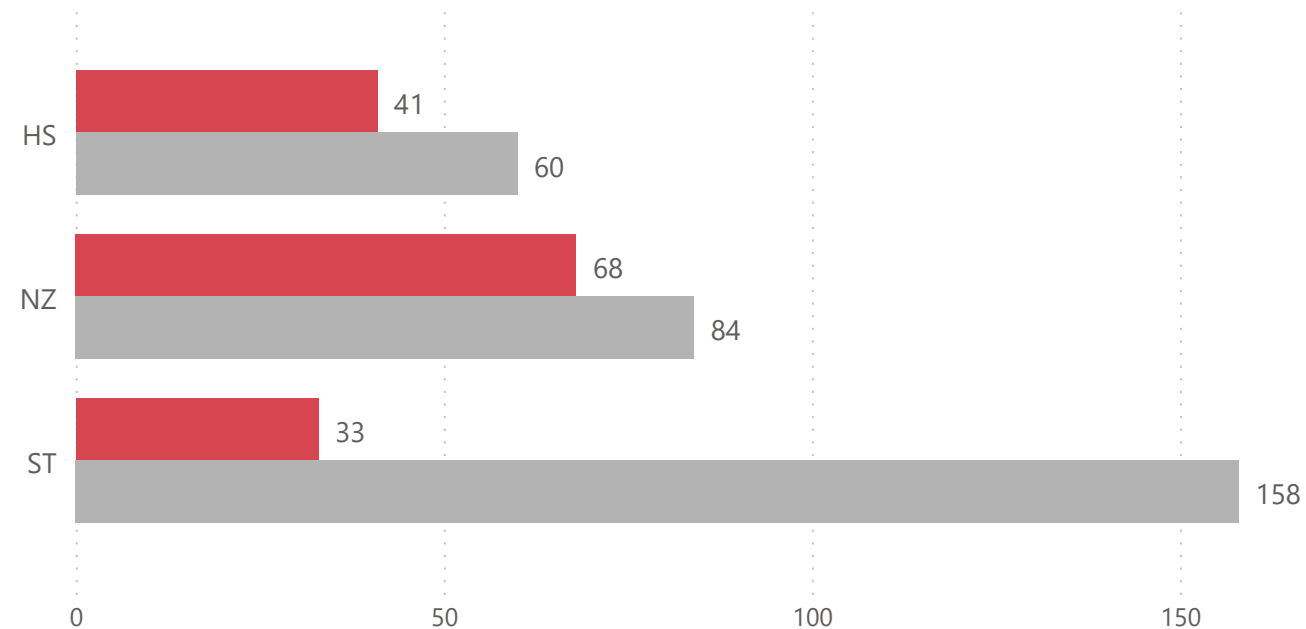
Proporcja ekspertów Zespołów Stałych

Płeć ● Kobieta ● Mężczyzna



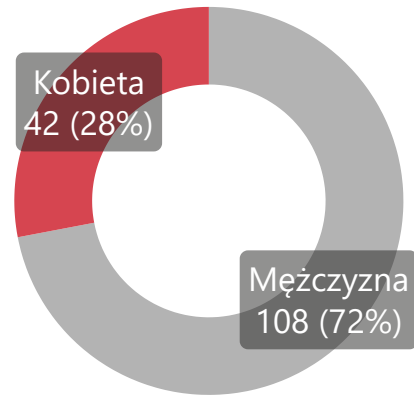
Liczba ekspertów Zespołów Stałych

Płeć ● Kobieta ● Mężczyzna



Statystyki dla Rady NCN

Udział członków Rady NCN



Liczba członków Rady NCN

Płeć ● Kobieta ● Mężczyzna

